

RELATÓRIO DAS GESTÃO 2024

INDICE

A LIGA.....	02
ATIVIDADES REALIZADAS	
• Curso de arbitragem.....	03
• Reunião Anual de Arbitragem.....	03
• Competições.....	04
• Calendário 2024.....	05
• Realizações e resultados das competições	
• Etapas únicas.....	09
• Sub 09 feminino 4 x 4.....	09
• Sub 12 masculino 4 x 4.....	09
• Sub 11 feminino 4 x 4.....	10
• Sub 12 feminino 4 x 4.....	11
• Sub 14 masculino.....	12
• Campeonatos realizados em Etapas	
• Sub 12 feminino.....	13
• Sub 13 feminino.....	15
• Sub 14 feminino.....	16
• Sub 15 feminino.....	19
• Sub 15 masculino.....	20
• Sub 16 masculino.....	21
• Sub 17 feminino.....	24
• Sub 17 masculino.....	26
• Sub 19 masculino.....	28
• Sub 19 feminino.....	29
• Metropolitano adulto feminino.....	30
• Metropolitano adulto masculino.....	31
• Integração adulto feminino.....	31
• Super Liga adulto masculino.....	31
• Super Liga Adulto feminino.....	32
• Fotos equipes campeãs.....	33
• Troféu Eficiência.....	35
• Almoço de Encerramento e entrega MVP.....	36
• Troféu Excelência em Voleibol.....	41
• Atletas Destaques.....	42
• Fotos encerramento.....	43
• Gráficos de participação.....	44



LIGA VOLEIBOL DE SANTA CATARINA

www.ligavoleibol.com.br CNPJ 15.375.985/0001-07
amarildo@ligavoleibol.com.br Fone: (48) – 99947- 0277

Av. Santos Dumont, 631 Parque das Acácias – São Ludgero - SC



A LIGA

A Liga hoje é organizadora de competições de voleibol em todo o sul catarinense em parceria com prefeituras, institutos, associações e clubes de todo o estado. Desenvolve um calendário anual de competições que vão de março a dezembro e que auxiliam na preparação das equipes para as competições da Fesporte (órgão do Governo do estado), tais como Jogos Escolares, Olesc e Jogos Abertos e Jogos Abertos. Também fomenta todo o voleibol da região sul, tanto na formação de atletas/cidadãos, como na formação de profissionais/técnicos de voleibol, como árbitros e coordenadores.

Com este projeto, a liga movimentou em 2024 indiretamente quatro mil alunos em treinamentos e dois mil diretamente em competições nos naipes masculino e feminino.

Tanto o calendário como os regulamentos específicos das competições são definidos no início do ano em arbitral.

As competições foram realizadas em toda região sul, atingindo equipes desde a grande Florianópolis até Sombrio. Contamos ainda com a participação de equipes vindas de outras regiões como Lages, Guaramirim, Xanxerê, Timbó e Guaramirim.

Os profissionais de arbitragem, bem como os coordenadores (delegados de partida) receberam diárias por seus serviços prestados. A equipe foi dividida em dois ou três árbitros, um coordenador e uma ou duas apontadoras, conforme o número de jogos no dia.

Cada categoria foi realizada em duas etapas classificatórias mais uma final. As sedes foram divididas conforme critério descrito no regulamento geral de 2024.

Cada sede realizou a sua etapa em um dia, acontecendo nos sábados ou domingos, atingindo um total de 6 a 10 jogos por rodada.



LIGA VOLEIBOL DE SANTA CATARINA

www.ligavoleibol.com.br CNPJ 15.375.985/0001-07

amarildo@ligavoleibol.com.br Fone: (48) – 99947- 0277

Av. Santos Dumont, 631 Parque das Acácias – São Ludgero - SC



ATIVIDADES REALIZADAS

Curso de arbitragem

O curso de arbitragem foi realizado no período de 14 a 17 de março na Fucap de Capivari de Baixo e contou com a participação de 18 participantes, e teve como principal objetivo aprimorar e aumentar o quadro de arbitragem da Liga.

O curso foi ministrado pelo arbitro Vanilson da Silveira, Aspirante a nacional da FCV e a apontadora nacional, Tatiana Bonfim.



www.ligavoleibol.com.br

Reunião anual da arbitragem

A reunião anual da arbitragem, tem o intuito de apresentar o regulamento do ano, bem como sincronizar os trabalhos que serão realizados. Seu objetivo principal é ter sintonia entre todos, criando assim um ambiente favorável de trabalho.

A reunião de 2024 foi realizada na Fucap de Capivari de Baixo e contou com a participação 43 colaboradores, entre apontadoras árbitros e delegados.



LIGA VOLEIBOL DE SANTA CATARINA

www.ligavoleibol.com.br CNPJ 15.375.985/0001-07

amarildo@ligavoleibol.com.br Fone: (48) – 99947- 0277

Av. Santos Dumont, 631 Parque das Acácias – São Ludgero - SC



Competições

A Liga organizou durante toda a temporada de 2024 os campeonatos nas categorias:

- Sub 09 feminino
- Sub 11 feminino
- Sub 12 feminino
- Sub 13 feminino
- Sub 14 masculino e feminino
- Sub 15 masculino e feminino
- Sub 16 masculino e feminino
- Sub 17 masculino e feminino

- Sub 19 masculino e feminino
- Metropolitano adulto masculino e feminino
- Integração adulto feminino
- Super Liga Adulta feminina e masculina

CALENDÁRIO DAS COMPETIÇÕES DE 2024

MARÇO

DATA	CATEGORIA	ETAPA	EQUIPES	SEDE
14 e 17	CURSO DE ARBITRAGEM NIVEL I			
17	REUNIAO ANUAL DA ARBITRAGEM			

ABRIL

DATA	CATEGORIA	ETAPA	EQUIPES	SEDE
14	SUB 15 FEM REG 01	1ª	Chave A: Fepese – Herondina – Sul Americana - Avofel Chave B: AABB/Fpolis – ELASE - Conexão	Herondina Elase
	SUB 15 FEM REG 02	1ª	CHAVE A: Forquilha – Jaguaruna – Tubarão – Imbituba – M.F. CHAVE B: Braço do Norte – São Ludgero – Orleans – Armazém	Jaguaruna Armazém
20	SUB 14 FEM	1ª	REGIÃO 01 (FPOLIS): Fepese – Herondina – AABB – Palhoça, Elase - Avofel	Fucas
20	SUB 17 MASC	1ª	Chave A: Forquilha – Criciúma – Forq – B. Norte - Armazém	Forquilha
20	SUB 17 MASC	1ª	Chave B: Palhoça – Fepese – Herondina - Tubarão	Palhoça
20	SUB 14 FEM	1ª	Região 02: Chave B Orleans – B. Norte – Tubarão – M. Fumaça	Morro Fumaça
21	SUB 17 MASC	1ª	Chave B: Sto Amaro – AABB – M. Fumaça - Dinamica	Sto Amaro
27	Adulto fem		Integração	Tubarão
28	SUB 14 FEM	1ª	Região 02: chave A: Forq. – S. Ludgero – Jaguaruna – S.L. B	Forquilha

MAIO

DATA	CATEGORIA	ETAPA	EQUIPES	SEDE
4	SUB 16 MASC	1ª	Chave A: Palhoça – M. Fumaça – B. Norte - Criciúma	Morro da Fumaça
4	SUB 13 FEM	1ª	R 2: Chave A: Orleans – São Lud – M. Fumaça - Marista	Orleans
4	Sub 13 FEM	1ª	R 1: Chave única: AABB – Fepese – Heron – Avofel – Elase	Elase
5	SUB 13 FEM	1ª	R 2: Chave B: Forq – B.N. – Tubarão - Armazém	Tubarão
6	SUB 16 MASC	1ª	Chave C: Sto Amaro – AABB – AABB B - Herondina	AABB/Fpolis
11	SUB 16 MASC	1ª	Chave B: Forquilha – Forq B – Tubarão – Armazém - Elase	Tubarão
18 e 19	Metropol fem	1ª		AABB/FUCAS
18	Adulto fem	2ª	Integração	Içara
25	SUB 19 FEM	2ª	Chave A: Fepese – Forquilha – Tubarão – Herondina	Fepese
25	SUB 19 FEM	2ª	Chave B: Palhoça – Sul Americana – Guaramirim – AABB/Fpolis	Palhoça
25 e 26	Metropol masc	1ª		AABB

JUNHO

DATA	CATEGORIA	ETAPA	EQUIPES	SEDE
8	Adulto fem	3ª	Fomas – Fenix – Bola Branca – Içara – Sublime - Pincas	Sombrio
15 ou 16	Metropol fem	2ª	Chave A	AABB
15 ou 16	Metropol fem	2ª	Chave B	Fucas
15 ou 16	SUB 12 FEM	1	R1: Elase – Avofel – Avofel B - Herondina - Fepese	Elase
15 OU 16	SUB 12 FEM	1ª	R2: São Ludgero – Marista – M. Fumaça – Apav - Tubarão	Forquilhina
15	SUB 15 masc	1ª	Região 01: Adesa – Palhoça – Fepese – Elase – Herondina	A definir
15	SUB 15 masc	1ª	Região 02: Apav/Forq – M. Fumaça	A definir
16	Metropol masc	2ª	AABB – ATF/Palhoça – Adesa/Sto Amaro – Fepese Volei 5	AABB/Coqueiros
22	SUB 19 FEM	2ª	Chave A: Fepese – Forquilhina – Tubarão – Herondina	Fepese
23	Metropol masc	3ª	Capoeirão – AABB – AP Lopes – Adesa – ADV Criciúma	AABB
29	SUB 15 FEM	2ª	Reg 1 - Chave B: Fepese – Elase – Liderança/Sul Americana	Sul Americana
29	SUB 15 FEM	2ª	Reg 2 - Chave A: Orleans – Jaguaruna – Braço – Tubarão	Orleans
29	SUB 15 FEM	2ª	Reg 2 - Chave B: Forq – São Lud – M. Fumaça – Armazém	São Ludgero
29	Adulto fem	4ª	Fomas – Fenix – Bola Branca – Içara – Sublime - Pincas	Urussanga
30	SUB 15 FEM	2ª	Reg 1 – Chave A: AABB – Avofel – Palhoça - Herondina	AABB

JULHO

DATA	CATEGORIA	ETAPA	EQUIPES	SEDE
07	Metropol fem	Final	Equipes: Atena – Liderança/Sul A./Braço do Norte - Tubarão	Fucas
13	Adulto fem	Final	Fomas – Fenix – Bola Branca – Içara – Sublime - Pincas	Criciúma
13	SUB 19 MASC	2ª	Chave B: AABB – Sombrio – IFSC - Criciúma	Criciúma
13	SUB 19 MASC	2ª	Chave A: Palhoça – Fepese – Forquilhina – AP Lopes	Paulo Lopes
14	SUB 19 MASC	2ª	Chave C: Tubarão – Sto Amaro – Herondina – Morro da Fumaça	Tubarão
14	SUB 19 FEM	2ª	Chave B: Palhoça – Sul Americana – Guaramirim – AABB/Fpolis	Palhoça
21	SUB 15 FEM	2ª	Reg 1 - Chave B: Fepese – Elase – Liderança/Sul Americana	Elase
21	SUB 15 FEM	2ª	Reg 1 – Chave A: AABB – Avofel – Palhoça - Herondina	Palhoça
27	SUB 14 FEM	2ª	R2 - Chave B: Apav – Tubarão – Jaguaruna – M. Fumaça	Forquilhina
28	Metropol masc	Final		AABB

AGOSTO

DATA	CATEGORIA	ETAPA	EQUIPES	SEDE
03	SUB 14 FEM	2º	R1 – Chave A: Avofel – AABB – Palhoça Chave B: Fepese – Elase – Herondina	Palhoça
03	SUB 17 MASC	2º	Chave B – Sto Amaro – Palhoça – Criciúma – Dinamica	Dinamica
03	SUB 17 MASC	2º	Chave C – Tubarão – B. Norte – AABB – Herondina	Tubarão
03	SUB 13 FEM	2º	R2: Chave A - Apav – Marista – B. Norte – Morro da Fumaça	Morro da Fumaça
04	SUB 17 MASC	2º	Chave A – Forquilha – Morro da Fumaça – Fepese - Armazém	Morro da Fumaça
04	SUB 14 FEM	2º	R2 - Chave A: Orleans – São Ludgero – B. Norte – S. Lud B	Orleans
17	SUB 17 FEM	2º	Chave B: AABB – AABB/B – Orleans – Morro da Fumaça	Morro da Fumaça
17	SUB 17 FEM	2º	Chave C: Fepese – Guarimir – BN - SL	Fepese
17	SUB 17 FEM	2º	Chave D: Tubarão – Sombrio – Palhoça - Herondina	Palhoça
18	SUB 13 FEM	2º	Região 01: Avofel - Fepese – Elase – AABB - Herondina	Fepese
18	SUB 13 FEM	2º	R2: Chave B: São Ludgero – Tubarão – Orleans – Armazém	São Ludgero
24	SUB 17 FEM	2º	Chave A: Forquilha – Collegial – Sul Americana – Sto Amaro	Sto Amaro
24	SUB 16 MASC	2º	Chave A – M. Fumaça – Elase – AABB B - Criciúma	Elase
24	SUB 16 MASC	2º	Chave B – Forq A - Sto Amaro – B.N. - Tubarão - Armazém	Forquilha
25	SUB 16 MASC	2º	Chave C – AABB A – Palhoça – Forq B - Herondina	Palhoça
25	SUB 12 FEM	2º	Chave A: Marista – Tubarão – Morro da Fumaça Chave B: São Ludgero – Jaguaruna - Forquilha	Jaguaruna
31	SUB 12 FEM	2º	Região 1: Avofel A - Avofel B – Elase – Herondina - Fepese	Fepese

SETEMBRO

DATA	CATEGORIA	ETAPA	EQUIPES	SEDE
08	SUB 15 MASC	2º	Reg 02 - Forq – Tubarão – B. do Norte - M Fumaça – R. Fortuna	Rio Fortuna
08	SUB 15 MASC	2º	Reg 01 – Palhoça – S. Amaro - Herondina – Fepese – Elase - AVL	Herondina
14	Super liga fem	1º	Chave A: Dinamica – Palhoça – Sul Americana	São José
15	SUB 17 FEM	2º	Chave C: Fepese – Guarimir – BN - SL	Fepese
21	Super Liga masc	1º	Chave A: Fepese – Palhoça - Harpia	Palhoça
21	SUB 19 MASC	Final	PRATA – Chave A: Tubarão – ADVC - Sombrio Chave B: IFSC – Agavi/Forquilha – Voa Morro da Fumaça	Tubarão
22	Super Liga masc	1º	Chave B: Tubarão – ADVC - Araranguá	Tubarão
22	Super Liga fem	1º	Chave B: São Ludgero – Orleans – Braço do Norte	Orleans
22	Super Liga fem	1º	Chave B: Vôlei Içara – Içara MDV - Advance	Içara
28	SUB 15 FEM	FINAL	Região 01: Chave A: AABB – Avofel – Liderança/Sul Americana/Fucas Chave B: Fepese/vôlei 5 – Elase – ATF/FME Palhoça	

OUTUBRO

DATA	CATEGORIA	ETAPA	EQUIPES	SEDE
05	SUB 19 MASC	FINAL	OURO: AABB – Adesa – Fepese – Palhoça	AABB
12	SUB 17 MASC	Final	PRATA – Chave A: Braço do Norte – Palhoça – Fepese/Vôlei 5 Chave B: ADVC – AABB – Dinamica	Criciúma
13	Super Liga fem	2º	Chave B: São Ludgero – Advance /Criciúma - Dinamica	São Ludgero
12	SUB 19 FEM	Final	Prata: Guarimirim – Tubarão – AABB - Herondina	Herondina
13	SUB 19 FEM	Final	Ouro: Fepese – Palhoça – Sul Americana – Forquilha	Fepese
19	SUB 14 FEM	FINAL	Região 02: Chave A: Apavi/Forq – DME Jaguaruna – AVT/FME Tubarão Chave B: DME Orleans - CME São Ludgero – CME Braço Norte	Forquilha
20	SUB 17 MASC	Final	OURO: Forq - Sto Amaro – Tubarão – Morro da Fumaça	Forquilha
20	SUB 13 FEM	FINAL	Região 02: Chave A: Apavi/Forq – Marista – DME Orleans Chave B: CME São Ludgero – AVT/FME Tubarão – CME B. Norte	São Ludgero
20	Super Liga fem	2º	Chave C: Braço do Norte – Volei Içara – ATF/FME Palhoça	São Ludgero
20	SUB 15 FEM	FINAL	Região 01: Chave A: AABB – Avofel – Liderança/Sul Americana/Fucas Chave B: Fepese/vôlei 5 – Elase – ATF/FME Palhoça	AABB
26	Super Liga fem	2º	Chave A: Sul Americana – Equipe de Milhões – MDV Içara	Içara
26	Super Liga maso	2º	Chave A: Harpia – Fiat/Duna/Araranguá – ATF/FME Palhoça	Araranguá
27	SUB 15 FEM	FINAL	Região 02: Chave A: Apavi/Forq – São Ludgero – Voa Morro da Fumaça Chave B: DME Orleans – DME Jaguaruna – CME Braço do Norte	Forquilha
26	Super Liga maso	2º	Chave B: Fepese/vôlei 5 – FMEC Tubarão – ADV Criciúma	Fepese/Volei 5
26	SUB 17 FEM	Final	Prata: Chave A: Palhoça – AABB B – Colegial Chave B: Guaravoley – Liderança/S.A. - Sombrio	Palhoça

NOVEMBRO

DATA	CATEGORIA	ETAPA	EQUIPES	SEDE
02	SUB 17 FEM	Final	Ouro: Fepese – Forquilha – AABB - Tubarão	Fepese
02	Sub 17 FEM	Final	Bronze: M. Fumaça – Herondina – Sto Amaro – Orleans	Morro da Fumaça
03	Super Liga fem	Final	Prata: MDV Içara – Advance /Criciúma – ATF Palhoça - Orleans	Içara
09	SUB 14 MASC	COPA	Chave A: Forquilha – Sto Amaro – Rio Fortuna – Herondina Chave B: Morro da Fumaça – Tubarão – Braço do Norte	Tubarão
10	Super Liga fem	FINAL	Ouro: Sul Americana – Dinamica – São Ludgero – Volei Içara	Fucas/Fpolis
10	Super Liga masc	FINAL	Chave Única: ADVC – Fepese – Araranguá – Palhoça/ATF	Criciúma
15	SUB 15 FEM	FINAL	SUPER COPA OURO: Avofel - AABB – Forquilha - Jaguaruna	AABB
15	SUB 15 FEM	FINAL	SUPER COPA PRATA: Chave A: Fepese – São Ludgero – Fucas Chave B: Orleans – Elase – Morro da Fumaça	Fucas
16	SUB 16 MASC	FINAL	OURO: AABB – M. Fumaça – Elase – Sto Amaro	AABB
16	SUB 16 MASC	FINAL	PRATA: Chave A: Palhoça – Braço do Norte – AABB B Chave B: Tubarão – Forq B – Forquilha A	Palhoça
16	SUB 13 FEM	FINAL	SUPER COPA OURO – Avofel – Elase – Tubarão – Forquilha	ELASE
16	SUB 13 FEM	FINAL	SUPER COPA PRATA: Fepese Vôlei 5 – Marista - São Lud – AABB	AABB
17	SUB 15 MASC	FINAL	SUPER COPA OURO: Elase – Herondina – Forq – M. Fumaça	Forquilha
20	SUB 15 MASC	FINAL	SUPER COPA PRATA: Chave A: Adesa – Rio Fortuna – AVL Lages Chave B: Tubarão – Palhoça – Braço do Norte	Tubarão
20	SUB 14 FEM	FINAL	SUPER COPA OURO – Avofel – Fepese/Vôlei 5 – S. Ludgero – Forq.	São Ludgero
23	SUB 12 – 11 - 09	4 X 4		AABB
30	SUB 12 FEM	FINAL	SUPER COPA OURO: Elase – Avofel – Marista - Tubarão	Tubarão
30	SUB 12 FEM	FINAL	SUPER COPA PRATA: Chave A: Fepese – São Ludgero – Avofel B Chave B: Jaguaruna – Herondina – Forquilha	São Ludgero

DEZEMBRO

DATA	CATEGORIA	ETAPA	EQUIPES	SEDE
07	SUB 14 FEM	FINAL	SUPER COPA PRATA: Chave A: Elase – Orleans – Palhoça Chave B: Jaguaruna – AABB – Tubarão	Jaguaruna
15	ALMOÇO DE CONFRATERNIZAÇÃO – LOCAL: AFAI/SÃO LUDGERO			



LIGA VOLEIBOL DE SANTA CATARINA

www.ligavoleibol.com.br CNPJ 15.375.985/0001-07

amarildo@ligavoleibol.com.br Fone: (48) – 99947- 0277

Av. Santos Dumont, 631 Parque das Acácias – São Ludgero - SC



Realização e resultados das competições

As categorias, Sub 09, sub 11 e sub 12 feminino, sub 12 e sub 14 masculino foram realizadas em etapa única.

O sub 09, sub 11 e sub 12 feminino e sub 12 masculino, foram realizados em sistema de mini vôlei, com o número de 4 atletas por equipe.

Sub 09 feminino 4 x 4

Participaram 5 equipes: CME São Ludgero A e B, AABB A e B, Voa Morro da Fumaça.

Jogo	Chave	Equipe A	Pl	X	Pl	Equipe B
01	U	AABB A	21	X	15	AABB B
02	U	SÃO LUDGERO A	21	X	6	SÃO LUDGERO B
03	U	AABB B	10	X	21	VOA MORRO DA FUMAÇA
05	U	AABB A	21	X	10	SÃO LUDGERO B
05	U	AABB B	11	X	21	SÃO LUDGERO A
06	U	AABB A	6	X	21	VOA MORRO DA FUMAÇA
07	U	VOA MORRO DA FUMAÇA	0	X	21	SÃO LUDGERO A
08	U	SÃO LUDGERO B	21	X	10	AABB B
09	U	AABB A	5	X	21	SÃO LUDGERO A
10	U	SÃO LUDGERO B	18	X	21	VOA MORRO DA FUMAÇA

CLASSIFICAÇÃO FINAL	
CME SÃO LUDGERO A	CAMPEÃO
VOA MORRO DA FUMAÇA	VICE-CAMPEÃO
AABB A	3º COLOCADO
CME SÃO LUDGERO	4º COLOCADO
AABB B	5º COLOCADO

Sub 12 masculino 4 x 4

Participaram 2 equipes: AABB/FPOLIS e Voa Morro da Fumaça

Jogo	Cat	Chave	Equipe	Set	Vs	Set	Equipe
01	12	MASC	AABB	2	X	0	VOA MORRO DA FUMAÇA

Sub 11 feminino 4 x 4

Participaram 11 equipes

CHAVE A
AABB A
SÃO LUDGERO C
VOA MORRO DA FUMAÇA B

CHAVE B
AABB B
SÃO LUDGERO B
VOA MORRO DA FUMAÇA A

CHAVE C
AABB C
SÃO LUDGERO A
DINAMICA

QUADRA 01

Jogo	Cat	Chave	Equipe	Set	Vs	Set	Equipe
01	11	A	AABB A	16	X	21	VOA MORRO DA FUMAÇA B
02	11	A	SÃO LUDGERO C	7	X	21	VOA MORRO DA FUMAÇA B
03	11	A	AABB A	21	X	6	SÃO LUDGERO C

QUADRA 02

Jogo	Cat	Chave	Equipe	Set	Vs	Set	Equipe
04	11	B	AABB B	14	X	21	VOA MORRO DA FUMAÇA A
05	11	B	AABB B	21	X	0	SÃO LUDGERO B
06	11	B	VOA MORRO DA FUMAÇA A	21	X	5	SÃO LUDGERO B

QUADRA 03

Jogo	Cat	Chave	Equipe	Set	Vs	Set	Equipe
07	11	C	SÃO LUDGERO A	12	X	21	DINAMICA
08	11	C	AABB C	15	X	21	DINAMICA
09	11	C	SÃO LUDGERO	20	X	22	AABB C
10	11	D	AABB B	1	X	0	AABB C
11	11	E	DINAMICA	0	X	1	AABB A
12	11	D	VOA MF B	1	X	0	AABB C
13	11	E	VOA MF A	1	X	0	AABB A
14	11	D	VOA MF B	0	X	1	AABB B
15	11	E	VOA MF A	1	X	0	DINAMICA
16	11	Cruz	VOA MF B	0	X	1	AABB A
17	11	Cruz	VOA MF A	1	X	0	AABB B
18	11	3º/4º	AABB B	0	X	1	VOA MF B
19	11	1º/2º	AABB A	0	X	0	VOA MF A

Sub 12 feminino 4 x 4

Participaram 14 equipes

CHAVE A
AABB A
S. LUD B
VOA MF C

CHAVE B
S. LUDGERO A
FEPESE B
AABB C

CHAVE C
FEPESE A
VOA MF B
S. LUD C
DINAMICA A

CHAVE D
VOA MF A
AABB B
FEPESE C
DINAMICA B

QUADRA 01

Jogo	Cat	Chave	Equipe	Set	Vs	Set	Equipe
01	12	A	AABB A	21	X	7	VOA MF C
02	12	B	FEPESE B	21	X	19	AABB C
04	12	A	VOA MORRO DA FUMAÇA C	15	X	21	SÃO LUDGERO B
05	12	B	AABB C	17	X	21	SÃO LUDGERO A
07	12	A	AABB A	17	X	21	SÃO LUDGERO B
08	12	B	FEPESE B	21	X	15	SÃO LUDGERO A

QUADRA 02

Jogo	Cat	Chave	Equipe	Set	Vs	Set	Equipe
01	12	D	AABB B	21	X	16	DINAMICA B
02	12	D	FEPESE C	13	X	21	VOA MF A
03	11	C	SÃO LUDGERO A	12	X	21	DINAMICA
04	12	D	AABB B	6	X	21	VOA MORRO DA FUMAÇA A
05	12	D	FEPESE C	21	X	13	DINAMICA B
07	12	D	AABB B	7	X	21	FEPESE C
08	12	D	DINAMICA B	11	X	21	VOA MF A

QUADRA 03

Jogo	Cat	Chave	Equipe	Set	Vs	Set	Equipe
01	12	C	FEPESE A	21	X	7	DINAMICA A
02	12	C	VOA MF B	21	X	18	S. LUD C
04	12	C	FEPESE A	21	X	7	S. LUD C
05	12	C	VOA MF B	21	X	13	DINAMICA A
07	12	C	FEPESE A	21	X	4	VOA MF B
08	12	C	DINAMICA A	21	X	14	SÃO LUDGERO C
10	12	Elim	SÃO LUDGERO B	0	X	1	FEPESE C
11	12	Elim	FEPESE B	1	X	0	VOA MF B
12	12	Elim	FEPESE A	1	X	0	SÃO LUDGERO B
13	12	Elim	VOA MF A	1	X	0	AABB B
15	12	Cruz	FEPESE C	0	X	1	FEPESE A
16	12	Cruz	FEPESE B	0	X	1	VOA MF A
17	12	3º/4º	FEPESE B	1	X	0	FEPESE C
18	12	1º/2º	FEPESE A	1	X	0	VOA MF A



LIGA VOLEIBOL DE SANTA CATARINA

www.ligavoleibol.com.br CNPJ 15.375.985/0001-07

amarildo@ligavoleibol.com.br Fone: (48) – 99947- 0277

Av. Santos Dumont, 631 Parque das Acácias – São Ludgero - SC



Sub 14 masculino

Participaram 6 equipes

CLASSIFICAÇÃO GERAL

1º LUGAR:	APAV/FORQUILHINHA
2º LUGAR:	CME BRAÇO DO NORTE
3º LUGAR:	ADESA/SANTO AMARO
4º LUGAR:	ETCT/FME TUBARÃO
5º LUGAR:	RFV/CME RIO FORTUNA
6º LUGAR:	VOA MORRO DA FUMAÇA

Campeonatos sub 12, sub 13, sub 14 e sub 15 fem e sub 15 masc

Estas categorias foram divididas em duas regiões.

Região 01: compreendendo toda a região de Florianópolis;

Região 02: compreendendo toda a região de Tubarão;

Os classificados de cada região, disputaram uma final nas divisões ouro e prata.



LIGA VOLEIBOL DE SANTA CATARINA

www.ligavoleibol.com.br CNPJ 15.375.985/0001-07

amarildo@ligavoleibol.com.br Fone: (48) – 99947- 0277

Av. Santos Dumont, 631 Parque das Acácias – São Ludgero - SC



Sub 12 feminino

Região 01 contou com participação de 5 equipes

LIGA VOLEIBOL DE SANTA CATARINA - LV														
CLASSIFICAÇÃO GERAL														
1º E 2º LUGARES CLASSIFICAM-SE PARA SUPER COPA OURO														
3º AO 5º LUGARES CLASSIFICAM-SE PARA SUPER COPA PRATA														
GRUPO ÚNICO	Etapas			Jogos	Vitórias	Derrotas	Pontos	S E T S			P O N T O S			Classif.
	1º	2º	total					PRÓ	CON.	AVE	PRÓ	CON.	AVE	
ELASE	7	9	16	8	7	1	15	15	3	5,000	411	284	1,447	1º
AVOFEL	9	5	14	8	6	2	14	13	5	2,800	418	249	1,671	2º
FEPESÉ/VOLEI 5	5	7	12	8	5	3	13	10	6	1,867	342	278	1,230	3º
HERONDINA VOLEI/AHEV/SACA ESSA	2	3	5	8	1	7	9	2	12	0,187	212	364	0,582	4º
AVOFEL B	3	2	5	8	1	7	9	2	14	0,143	157	371	0,423	5º

Região 02 contou com a participação de 6 equipes

LIGA VOLEIBOL DE SANTA CATARINA - LV														
CLASSIFICAÇÃO GERAL SUB 12 FEMININO - REGIÃO 02														
GRUPO ÚNICO	Pontuação etapas			Jogos	Vitórias	Derrotas	Pontos	S E T S			P O N T O S			Classif.
	1º	2º	total					PRÓ	CON.	AVE	PRÓ	CON.	AVE	
COLÉGIO MARISTA	9	5	14	6	5	1	11	10	4	2,500	301	266	1,132	1º
AVT/FME TUBARÃO	5	7	12	6	4	2	10	10	4	2,500	306	262	1,168	2º
DME JAGUARUNA	3	9	12	6	4	2	10	6	6	1,333	306	263	1,163	3º
CME DE SÃO LUDGERO	7	3	10	6	3	3	9	9	8	1,125	324	298	1,087	4º
APAV/FORQUILHINHA	2	2	4	6	2	4	8	4	8	0,500	234	269	0,870	5º
VOA MORRO DA FUMAÇA	1	1	2	6	0	3	3	0	6	0,000	208	311	0,669	6º

Final sub 12 feminino prata

CHAVE	A	Naipes F	Jogos	Vitórias	Derrotas	TOTAL PONTOS	SETS			PONTOS			CLASSIF.
							PRÓ	CON.	AVE	PRÓ	CON.	AVE	
1	FEPESE/VÔLEI 5		2	2	0	4	4	1	4,000	104	79	1,316	1o
2	CME SÃO LUDGERO		2	1	1	3	3	2	1,500	108	80	1,350	2o
3	AVOFEL B		2	0	2	2	0	4	0,000	47	100	0,470	3o

CHAVE	B	Naipes F	Jogos	Vitórias	Derrotas	TOTAL PONTOS	SETS			PONTOS			CLASSIF.
							PRÓ	CON.	AVE	PRÓ	CON.	AVE	
4	DME JAGUARUNA		2	2	0	4	4	1	4,000	114	89	1,281	1o
5	AVHE/HERONDINA/SACA ESSA		2	0	2	2	0	4	0,000	55	101	0,545	3o
6	APAV/FORQUILHINHA		2	1	1	3	3	2	1,500	99	78	1,269	2o

Jogo	Horá	Grupo	Naipes	Fase	Equipes	x	Equipes	1 set	2 set	3 set
1		A	F	Class	2	x	0	25	9	25
2		B	F	Class	3	x	2	11	25	4
3		A	F	Class	1	x	0	25	6	25
4		B	F	Class	4	x	1	23	25	25
5		A	F	Class	1	x	1	14	25	25
6		B	F	Class	4	x	0	25	16	28

Jogo	Horá	Grupo	Naipes	Fase	Equipes	x	Equipes	1 set	2 set	3 set
8		F	CRUZ		2ª CHAVE A CME SÃO LUDGERO	0	x	1	25	18
9		F	CRUZ		2ª CHAVE B APAV/FORQUILHINHA	1	x	2	25	19
10		F	3º / 4º		APAV/FORQUILHINHA	1	x	2	22	25
11		F	1º/2º		FEPESE/VÔLEI 5	1	x	2	25	18

CLASSIFICAÇÃO FINAL

1o Lugar:

CME SÃO LUDGERO

2o Lugar:

FEPESE/VÔLEI 5

3o Lugar:

DME JAGUARUNA

4o Lugar:

APAV/FORQUILHINHA

5o Lugar:

AVHE/HERONDINA/SACA ESSA

6o Lugar:

AVOFEL B

Final sub 12 feminino ouro

LIGA VOLEIBOL DE SANTA CATARINA -LV												
SUPER COPA SUB 12 FEMININO-FINAL OURO SEDE TUBARÃO												
GRUPO ÚNICO	Jogos	Vitórias	Derrotas	S E T S	PONTOS			S				
					PRÓ	CON.	AVE		PRÓ	CON.	AVE	
ELASE	3	3	0	6	6	0	INF	150	101	1,485	1°	
AVOFEL	3	2	1	5	4	2	2,000	143	117	1,222	2°	
AVT/FME TUBARÃO	3	1	2	4	2	5	0,400	124	159	0,780	3°	
MARISTA	3	0	3	3	1	6	0,167	121	161	0,752	4°	

Sub 13 feminino

Região 01 contou com participação de 5 equipes

CLASSIFICAÇÃO GERAL SUB 13 FEMININO - REGIAO 01														
CLASSIFICAM-SE DIRETO PAR A FINAL DA SUPER COPA														
1° E 2° FINAL OURO														
3° E 4° FINAL PRATA														
GRUPO ÚNICO	Etapas			Jogos	Vitórias	Derrotas	S E T S	PONTOS			S			
	1°	2°	total					PRÓ	CON.	AVE		PRÓ	CON.	AVE
AVOFEL	9	9	18	8	8	0	16	16	0	INF	400	130	3,077	1°
ELASE	7	7	14	8	6	2	14	12	5	2,400	356	201	1,267	2°
FEPESE VOLEI 5	5	5	10	8	4	4	12	9	8	1,125	325	309	1,052	3°
AABB/SACA ESSA/FPOLIS	2	3	5	8	1	7	9	3	15	0,200	250	416	0,601	4°
HERONDINA VOLEIAHEV/SACA ESSA	3	2	5	8	1	7	9	3	15	0,200	210	410	0,512	5°

Região 02 contou com participação de 8 equipes

CLASSIFICAÇÃO GERAL SUB 13 FEMININO - REGIAO 02														
1° AO 6° DISPUTAM A FINAL SUL														
EQUIPES	Pontuação etapas			Jogos	Vitórias	Derrotas	S E T S	PONTOS			S			
	1°	2°	total					PRÓ	CON.	AVE		PRÓ	CON.	AVE
APAV/FORQUILHINHA	9	9	18	6	6	0	12	12	1	12,000	305	139	2,201	1°
CME DE SÃO LUDGERO	9	7	16	6	5	1	11	10	2	5,000	288	182	1,582	2°
AVT/FME TUBARÃO	7	9	16	6	5	1	11	11	2	5,500	302	206	1,466	3°
COLÉGIO MARISTA	7	7	14	6	4	2	10	8	4	2,000	167	286	0,584	4°
DME DE ORLEANS	5	5	10	6	2	4	8	4	6	0,500	221	261	0,847	5°
CME DE BRAÇO DO NORTE	5	3	8	6	1	5	7	3	11	0,273	208	320	0,850	6°
VOA MORRO DA FUMAÇA	3	5	8	6	1	5	7	2	11	0,182	198	313	0,633	7°
CME DE ARMAZÉM	3	3	6	6	0	6	6	1	12	0,083	164	314	0,522	8°

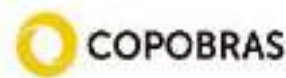


LIGA VOLEIBOL DE SANTA CATARINA

www.ligavoleibol.com.br CNPJ 15.375.985/0001-07

amarildo@ligavoleibol.com.br Fone: (48) – 99947- 0277

Av. Santos Dumont, 631 Parque das Acácias – São Ludgero - SC



Final 13 feminino prata

SUPER COPA SUB 13 FEMININO PRATA SEDE AABB 17/11/24													
GRUPO ÚNICO	Jogos	Vitórias	Derrotas	PONTOS	S E T S			P O N T O S			CLASSIFICAÇÃO		
					PRÓ	CON.	AVE	PRÓ	CON.	AVE			
FEPESE VÔLEI 5	3	3	0	6	6	1	0,000	163	110	1,482	1°		
AABB/SACA ESSA/FLORIANÓPOLIS	3	0	3	3	1	6	0,167	118	165	0,715	4°		
CME SÃO LUDGERO	3	2	1	5	4	3	1,333	139	140	0,993	2°		
MARISTA	3	1	2	4	4	5	0,800	173	178	0,972	3°		

Final 13 feminino ouro

LIGA VOLEIBOL DE SANTA CATARINA -LV													
SUPER COPA SUB 13 FEMININO OURO FINAL - CHAVE UNICA SEDE: ELASE DATA: 16/11/2024													
GRUPO ÚNICO	Jogos	Vitórias	Derrotas	PONTOS	S E T S			P O N T O S			CLASSIFICAÇÃO		
					PRÓ	CON.	AVE	PRÓ	CON.	AVE			
ELASE	3	2	1	5	4	3	1,333	140	148	0,946	2°		
AVOFEL	3	3	0	6	6	0	INF	150	96	1,563	1°		
AVT/FMETUBARAO	3	1	2	4	3	5	0,600	155	163	0,951	3°		
APAV/FORQUIHINHA	3	0	3	3	1	6	0,167	123	161	0,764	4°		

Sub 14 feminino

Região 01 contou com participação de 6 equipes

CLASSIFICAÇÃO GERAL SUB 14 FEMININO REGIÃO 01														
CLASSIFICAM-SE DIRETO PAR A FINAL DA SUPER COPA														
GRUPO ÚNICO	1° E 2° FINAL OURO			Jogos	Vitórias	Derrotas	PONTOS	S E T S			P O N T O S			CLASSIFICAÇÃO
	3° AO 5° FINAL PRATA							PRÓ	CON.	AVE	PRÓ	CON.	AVE	
	1ª	2ª	total											
AVOFEL	9	9	18	6	6	0	12	12	0	INF	150	91	1,648	1°
FEPESE VOLEI 5	7	5	12	6	3	3	9	9	6	1,500	285	259	1,100	2°
ELASE	3	7	10	6	3	3	9	7	7	1,000	275	265	1,038	3°
AABB/SACA ESSA FPOLIS	5	3	8	6	3	3	9	8	7	1,143	289	147	1,966	4°
ATF/FME PALHOÇA	2	2	4	6	2	4	8	4	9	0,444	185	280	0,661	5°
HERONDINA VOLEI/SACA ESSA	1	1	2	6	0	6	6	1	12	0,083	183	305	0,600	6°

Região 02 contou com participação de 8 equipes

CLASSIFICAÇÃO GERAL SUB 14 FEMININO REGIÃO 02														
1º AO 6º DISPUTAM A FINAL DA REGIÃO 02														
EQUIPES	Pontuação etapas			Jogos	Vitórias	Derrotas	Setos	S E T S			P O N T O S			Ranking
	1º	2º	total					PRÓ	CON.	AVE	PRÓ	CON.	AVE	
APAV/FORQUILHINHA	9	9	18	6	6	0	12	12	0	INF	301	176	1,710	1º
DME ORLEANS	9	7	16	6	5	1	11	10	2	8,000	204	171	1,719	2º
CME DE SÃO LUDGERO	7	9	16	6	5	1	11	10	3	3,333	312	219	1,425	3º
DME DE JAGUARUNA	5	7	12	6	2	4	8	6	9	0,667	269	300	0,897	4º
FME/AVT TUBARÃO	7	3	10	6	3	3	9	6	8	0,750	244	256	0,953	5º
CME DE BRAÇO DO NORTE	5	3	8	6	1	5	7	4	10	0,400	259	326	0,794	6º
VOA MORRO DA FUMAÇA	3	5	8	6	1	5	7	2	10	0,200	205	282	0,730	7º
CME DE SÃO LUDGERO B	3	5	8	6	1	5	7	3	11	0,273	203	313	0,649	8º

Final sub 14 feminino ouro

SUB 14 FEMININO - SEDE SÃO LUDGERO - FINAL OURO												
GRUPO ÚNICO	Jogos	Vitórias	Derrotas	Setos	S E T S			P O N T O S			Ranking	
					PRÓ	CON.	AVE	PRÓ	CON.	AVE		
AVOFEL/LAGES	3	3	0	6	6	0	INF	150	64	2,344	1º LUGAR	
FEPESE VOLEI 5	3	2	1	5	4	3	1,333	136	144	0,944	2º LUGAR	
APAV/FORQUILHINHA	3	1	2	4	3	4	0,750	120	147	0,816	3º LUGAR	
CME SÃO LUDGERO	3	0	2	2	0	6	0,000	98	149	0,658	4º LUGAR	

Final sub 14 feminino prata
LIGA VOLEIBOL DE SANTA CATARINA
 SUB 14 FEM - FINAL PRATA - SEDE: JAGUARUNA - DATA: 7/12/2024

CHAVE	A	Nº de F	Jogos	Vitórias	Derrotas	TOTAL PONTOS	SETS			PONTOS			CLASSIF.
							PRÓ	CON.	AVE	PRÓ	CON.	AVE	
1	ELASE		2	2	0				INF			INF	(VALOR)
2	DME ORLEANS		2	1	1				INF			INF	(VALOR)
3	ATF/FME/PALHOÇA		2	0	2				INF			INF	(VALOR)

CHAVE	B	Nº de F	Jogos	Vitórias	Derrotas	TOTAL PONTOS	SETS			PONTOS			CLASSIF.
							PRÓ	CON.	AVE	PRÓ	CON.	AVE	
4	AABB/SACA ESSA/FPOLIS		2	2	0				INF			INF	(VALOR)
5	DME JAGUARUNA		2	0	2				INF			INF	(VALOR)
6	AVT/FME TUBARÃO		2	1	1				INF			INF	(VALOR)

Jogo	Time	Class	Time	Class	Equipes	TOTAL PONTOS	X	Equipes	Set	Set	Set			
1	A	F	Class		DME ORLEANS	2	X 0	ATF/FME/PALHOÇA	25	16	25	20	0	0
2	B	F	Class		DME JAGUARUNA	0	X 2	AVT/FME TUBARÃO	16	25	23	25		
3	A	F	Class		ELASE	2	X 0	ATF/FME/PALHOÇA	25	19	25	13		
4	B	F	Class		AABB/SACA ESSA/FPOLIS	2	X 0	AVT/FME TUBARÃO	25	13	27	25		
5	A	F	Class		ELASE	2	X 0	DME ORLEANS	25	18	25	18		
6	B	F	Class		AABB/SACA ESSA/FPOLIS	2	X 0	DME JAGUARUNA	25	12	25	9		

Jogo	Time	Class	Time	Class	Equipes	TOTAL PONTOS	X	Equipes	Set	Set	Set			
7		F	CRU2		ELASE	2	X 0	AVT/FME TUBARÃO	25	10	25	18		
8		F	CRU2		AABB/SACA ESSA/FPOLIS	2	X 0	DME ORLEANS	25	18	25	13		
9		F	3º / 4º		AVT/FME TUBARÃO	1	X 2	DME ORLEANS	13	25	25	27	8	15
10		F	1º 2º		ELASE	0	X 2	AABB/SACA ESSA/FPOLIS	25	27	25	23		

CLASSIFICAÇÃO FINAL

 1o Lugar: **AABB/SACAESSA/FPOLIS**

 2o Lugar: **ELASE**

 3o Lugar: **DME ORLEANS**

 4o Lugar: **AVT/FME TUBARÃO**

 5o Lugar: **ATF/PALHOÇAPALHOÇA**

 6o Lugar: **DME JAGUARUNA**

Sub 15 feminino

Região 01 contou com participação de 7 equipes

CLASSIFICAÇÃO GERAL SUB 15 FEMININO - REGIÃO 01

1º AO 6º DISPUTAM A FINAL DA REGIÃO 01

EQUIPES	Pontuação etapas			Jogos	Vitórias	Derrotas	Setos	S E T S P O N T O S						
	1º	2º	total					PRÓ	CON.	AVE	PRÓ	CON.	AVE	Classificação
AABB/SACA ESSA/FPOLIS	9	7	16	5	4	1	9	8	3	2.667	241	160	1.506	1º
FEPESE VOLEI 5	9	7	16	5	4	1	9	8	3	2.667	260	201	1.294	2º
ELASE	7	9	16	4	3	1	7	7	2	3.500	200	158	1.266	3º
AVOFEL	7	9	16	6	5	1	11	11	2	5.500	211	176	1.199	4º
LIDERANÇA/SUL AMERICANA/FUCA/TORIPA	5	5	10	5	1	4	6	2	8	INF	173	219	0.790	5º
ATF/FME PALHOÇA	5	5	10	5	1	4	6	2	8	0.250	141	224	0.629	6º
HERONDINA VOLEI/SACA ESSA	3	3	6	6	0	6	6	0	12	0.000	113	300	0.377	7º

Região 02 contou com participação de 8 equipes

CLASSIFICAÇÃO GERAL SUB 15 FEMININO - REGIÃO 02

1º AO 6º DISPUTAM A FINAL DA REGIÃO 2

EQUIPES	Pontuação etapas			Jogos	Vitórias	Derrotas	Setos	S E T S P O N T O S						
	1º	2º	total					PRÓ	CON.	AVE	PRÓ	CON.	AVE	Classificação
APAV/FORQUILHINHA	9	9	18	8	6	0	12	12	2	6,000	325	219	1,484	1º
DME ORLEANS	9	9	18	8	6	0	12	12	2	6,000	312	217	1,438	2º
DME DE JAGUARUNA	7	7	14	6	4	2	10	10	5	2,000	318	288	1,187	3º
CME DE SÃO LUDGERO	7	7	14	6	3	3	9	7	7	1,000	287	292	0,983	4º
VOA MORRO DA FUMAÇA	5	5	10	6	2	4	8	4	8	0,500	237	271	0,875	5º
CME DE BRAÇO DO NORTE	5	3	8	6	1	5	7	2	10	0,200	264	277	0,953	6º
AVT/FME TUBARÃO	3	5	8	6	1	5	7	4	10	0,400	252	304	0,829	7º
CME DE ARMAZÉM	3	3	6	6	1	5	7	3	10	0,300	213	311	0,685	8º

Final sub 15 feminino ouro

FINAL SUPER COPA SUB 15 FEMININO - SÉRIE OURO

GRUPO ÚNICO	Jogos	Vitórias	Derrotas	Setos	S E T S			P O N T O S			Classificação
					PRÓ	CON.	AVE	PRÓ	CON.	AVE	
Forquilha	3	1	2	4	2	5	0,400	109	149	0,732	3º
AVOFEL	3	3	0	6	6	1	6,000	162	106	1,528	1º
AABB	3	2	1	5	5	2	2,500	159	123	1,293	2º
Jaguaruna	3	0	3	3	1	6	0,167	98	150	0,653	4º



Final sub 15 feminino prata

SUPER COPA SUB 15 FEMININO FINAL PRATA - SEDE: FUÇAS - DATA: 15/11/2024													
CHAVE	A	Nome F	Jogos	Vitórias	Derrotas	TOTAL PONTOS	SETS			PONTOS			Classif
							PRÓ	CON.	AVE	PRÓ	CON.	AVE	
1	CME SÃO LUDGERO		2	0	2	2	0	2	0,000	41	100	0,410	3º
2	FEPESE/VOLEI5		2	1	1	3	2	2	1,000	87	60	1,450	2º
3	LIDERANÇA/SUL AMERICANA/FUÇAS		2	2	0	4	4	0	INF	100	68	1,471	1º

CHAVE	B	Nome F	Jogos	Vitórias	Derrotas	TOTAL PONTOS	SETS			PONTOS			Classif
							PRÓ	CON.	AVE	PRÓ	CON.	AVE	
4	equipe 04		0	0	0	0	0	0	INF	0	0	INF	AVULSO!
5	ELASE		1	1	0	2	2	0	INF	50	24	2,083	1º
6	VOA MORRO DA FUMAÇA		1	0	1	1	0	2	0,000	24	50	0,480	2º

Jogo	Hora	Temp	Atip	Relat	Equipes	1º set	2º set	3º set
1	08:30	A	F	Class	FEPESE/VOLEI5	0 x 2	LIDERANÇA/SUL AMERICANA/FUÇAS	23 25 14 25 0 0
2	09:30	B	F	Class	ELASE	2 x 0	VOA MORRO DA FUMAÇA	25 18 25 23 0 0
3	10:30	A	F	Class	CME SÃO LUDGERO	0 x 2	PJ01 FEPESE/VOLEI 5	14 25 10 28 0 0
4	11:30	A	F	Class	CME SÃO LUDGERO	0 x 2	LIDERANÇA/SUL AMERICANA/FUÇAS	22 28 9 25 0 0

Jogo	Hora	Temp	Relat	Fase	Equipes	1º set	2º set	3º set
5	14:00		F	CRUZ	2º CHAVE A FEPESE/VOLEI5	2 x 0	1º CHAVE B ELASE	25 15 25 18 0 0
6	15:00		F	CRUZ	2º CHAVE B VOA MORRO DA FUMAÇA	0 x 2	1º CHAVE A LIDERANÇA/SUL AMERICANA/FUÇAS	22 25 15 25 0 0
7	16:00		F	3º / 4º	PERD JOGO 5 ELASE	2 x 0	PERD JOGO 6 VOA MORRO DA FUMAÇA	25 12 25 20 0 0
8	17:00		F	1º 2º	VENC JOGO 5 FEPESE/VOLEI5	2 x 0	VENC JOGO 6 LIDERANÇA/SUL AMERICANA/FUÇAS	25 21 25 17 0 0

Sub 15 masculino

Região 01 contou com participação de 7 equipes

GRUPO ÚNICO	Jogos	Vitórias	Derrotas	PONTOS	S E T S			P O N T O S			Classif
					PRÓ	CON.	AVE	PRÓ	CON.	AVE	
ELASE	5	4	1	9	9	2	4,500	283	194	1,356	1º
ADESA/SANTO AMARO	5	3	2	8	6	6	1,000	262	250	1,048	3º
ATF/FMEC PALHOÇA	5	3	2	8	6	4	1,500	224	226	0,991	4º
FEPESE/VOLEI 5	5	1	4	6	2	8	0,250	162	240	0,675	6º
AVL/LAGES	5	1	4	6	2	8	0,250	207	248	0,841	5º
AVHE/HERONDINA/SACA ESSA	5	3	2	8	7	4	1,750	243	205	1,185	2º

Região 02 contou com participação de 5 equipes

GRUPO ÚNICO	Jogos	Vitórias	Derrotas	TAL	S E T S			P O N T O S			CLASSIF.
					PRÓ	CON.	AVE	PRÓ	CON.	AVE	
APAV FORQUILHINHA	0	4	0	8	8	0	INF	200	89	2.247	1º
FME/AVT/ETCT TUBARAO	0	2	2	6	5	4	1.250	173	158	1.095	3º
ABV BRAÇO DO NORTE	0	0	4	4	1	8	0.125	140	214	0.654	5º
FME/VOA VOLEI MORRO DA FUMAÇA	0	3	1	7	6	3	2.000	175	163	1.074	2º
RFV/CME RIO FORTUNA	0	1	3	5	2	7	0.286	139	203	0.685	4º

Final sub 15 masculino ouro

GRUPO ÚNICO	Jogos	Vitórias	Derrotas	TAL	S E T S			P O N T O S			CLASSIF.
					PRÓ	CON.	AVE	PRÓ	CON.	AVE	
APAV/FORQUILHINHA	3	2	1	5	5	2	2,500	157	125	1,258	2º
VOA MORRO DA FUMAÇA	3	0	3	3	1	6	0,167	134	159	0,843	4º
ELASE	3	3	0	6	6	1	6,000	155	130	1,192	1º
HERONDINA VOLEI/SACA ESSA	3	1	2	4	2	5	0,400	125	157	0,796	3º

Final sub 15 masculino prata

CHAVE	A	Nº de F	Jogos	Vitórias	Derrotas	TAL	PONTOS	SETS			PONTOS			CLASSIF.
								PRÓ	CON.	AVE	PRÓ	CON.	AVE	
1	ADESA SANTA AMARO		2	2	0					INF			INF	1º
2	AV LAGES		2	0	2					INF			INF	3º
3	CME RIO FORTUNA		2	1	1					INF			INF	2º

CHAVE	B	Nº de F	Jogos	Vitórias	Derrotas	TAL	PONTOS	SETS			PONTOS			CLASSIF.
								PRÓ	CON.	AVE	PRÓ	CON.	AVE	
4	FME/ETCT TUBARÃO		2	2	0					INF			INF	1º
5	ATF/FME/PALHOÇA		2	2	1					INF			INF	2º
6	ABV BRAÇO DO NORTE		2	0	2					INF			INF	3º

Jogo	Hora	Grupo	Nº de F	Fase	Equipes	x	Equipes	1º set	2º set	3º set		
1		A	M	Class	AV LAGES	1	x	2	CME RIO FORTUNA	17 : 25	25 : 22	13 : 15
2		B	M	Class	ATF/FME/PALHOÇA	2	x	1	ABV BRAÇO DO NORTE	25 : 9	20 : 25	15 : 9
3		A	M	Class	ADESA SANTA AMARO	2	x	0	AV LAGES	25 : 12	25 : 11	0 : 0
4		B	M	Class	FME/ETCT TUBARÃO	2	x	0	ABV BRAÇO DO NORTE	25 : 17	25 : 21	0 : 0
5		A	M	Class	ADESA SANTA AMARO	2	x	0	CME RIO FORTUNA	25 : 9	25 : 13	0 : 0
6		B	M	Class	FME/ETCT TUBARÃO	2	x	1	ATF/FME/PALHOÇA	25 : 20	21 : 25	17 : 15

Jogo	Hora	Grupo	Nº de F	Fase	Equipes	x	Equipes	1º set	2º set	3º set		
7		M	CRUZ		FME/ETCT TUBARÃO	2	x	1	CME RIO FORTUNA	25 : 12	23 : 25	15 : 5
8		M	CRUZ		ADESA /STO AMARO	2	x	0	ATF/FME PALHOÇA	16 : 25	17 : 25	
9		M	3º / 4º		ATF /FME PALHOÇA	2	x	1	CME RIO FORTUNA	24 : 26	25 : 20	15 : 11
10		M	1º/2º		ADESA /STO AMARO	0	x	2	FME ETCT TUBARÃO	26 : 26	17 : 25	0 : 0



LIGA VOLEIBOL DE SANTA CATARINA

www.ligavoleibol.com.br CNPJ 15.375.985/0001-07

amarildo@ligavoleibol.com.br Fone: (48) – 99947- 0277

Av. Santos Dumont, 631 Parque das Acácias – São Ludgero - SC



Sub 17, sub 19, metropolitano, super liga adulta e litorâneo adulto feminino, sub 16, sub 17, sub 19, metropolitano e super liga masculino

Estas categorias foram realizadas em duas etapas mais uma final conforme número de participantes.

Sub 16 masculino

CLASSIFICAÇÃO GERAL SUB 16 MASCULINO														
EQUIPES	Pontuação etapas			Jogos	Vitórias	Derrotas	Set Points	S E T S			P O N T O S			Ranking
	1ª	2ª	total					PRÓ	CON.	AVE	PRÓ	CON.	AVE	
AABB/SACA ESSA/FPOLIS	9	9	18	6	6	0	12	12	1	12,000	310	175	1,771	1ª
VOA MORRO DA FUMAÇA	9	7	16	5	4	1	9	8	2	4,000	240	147	1,633	2ª
ELASE	7	9	16	6	5	1	11	11	2	5,600	306	251	1,219	3ª
ADESA STO AMARO	7	7	14	6	4	2	10	9	4	2,250	298	228	1,307	4ª
ATF/FMEC PALHOÇA	7	7	14	6	4	2	10	9	4	2,250	273	250	1,092	5ª
AVT/FME TUBARÃO	3	9	12	7	4	3	11	8	7	1,143	326	308	1,058	6ª
APAV/FORQUILHINHA B	5	5	10	7	4	3	11	8	7	1,143	299	307	0,974	7ª
ABV BRAÇO DO NORTE	5	5	10	6	2	4	8	4	9	0,444	263	287	0,916	8ª
AABB/SACA ESSA/FPOLIS B	5	5	10	5	1	4	6	2	9	0,222	162	250	0,648	9ª
APAV/FORQUILHINHA A	9	0	9	4	3	1	7	6	2	3,000	189	137	1,380	10ª
HERONDINA VOLEI AHEV/SACA ESSA	3	3	6	6	0	6	6	1	12	0,083	172	315	0,546	11ª
CME DE ARMAZÉM	2	3	5	7	0	7	7	1	14	0,071	232	351	0,661	12ª
ADVC CRIÇIÚMA	3	0	3	3	0	3	3	0	6	0,000	99	150	0,660	13ª

www.ligavoleibol.com.br

Final 16 masculino ouro

Sub 16 masculino - série ouro														
GRUPO ÚNICO	Jogos	Vitórias	Derrotas	Set Points	S E T S			P O N T O S			Ranking			
					PRÓ	CON.	AVE	PRÓ	CON.	AVE				
ELASE	3	2	1	5	5	2	2,500	153	123	1,244	1ª			
MORRO DA FUMAÇA	3	2	1	5	5	3	1,667	160	147	1,088	2ª			
ADESA SANTO AMARO	3	0	3	3	0	6	0,000	109	150	0,727	4ª			
AABB	3	2	1	5	4	3	1,333	149	151	0,987	3ª			



LIGA VOLEIBOL DE SANTA CATARINA

www.ligavoleibol.com.br CNPJ 15.375.985/0001-07

amarildo@ligavoleibol.com.br Fone: (48) – 99947- 0277

Av. Santos Dumont, 631 Parque das Acácias – São Ludgero - SC



Final 16 masculino prata

SUIR 16 MASCULINO SÉRIE PRATA - SEDE PALHOÇA - 16/11/2024														
CHAVE	A	Naipes	F	Jogos	Vitórias	Derrotas	TAL. PONT	SETS			PONTOS			CLASSIF
								PRÓ	CON.	AVE	PRÓ	CON.	AVE	
1	ATF/FME PALHOÇA	2	2	0	4	4	0	INF	100	40	2.500	1o		
2	ABV/BRAÇO DO NORTE	2	0	2	2	0	4	0.000	0	100	0.000	3o		
3	AABB (B)	2	1	1	3	2	2	1.000	90	50	1.800	2o		
CHAVE	B	Naipes	F	Jogos	Vitórias	Derrotas	TAL. PONT	SETS			PONTOS			CLASSIF
PRÓ	CON.	AVE	PRÓ	CON.	AVE									
4	ETCT/FME TUBARÃO	2	0	2	2	0	4	0.000	83	104	0.798	3o		
5	FORQUILHINHA (B)	2	1	1	3	2	2	1.000	95	98	0.969	2o		
6	FORQUILHINHA (A)	2	2	0	4	4	0	INF	100	76	1.316	1o		
Jogo	Hora	Grupo	Naipes	Fase	Equipes	x	Equipes	1o set	2o set	3o set				
1		A	F	Class	ABV/BRAÇO DO NORTE	0 x 2	AABB (B)	0 : 25	0 : 25	0 : 0				
2		B	F	Class	FORQUILHINHA (B)	0 x 2	FORQUILHINHA (A)	20 : 25	21 : 25	0 : 0				
3		A	F	Class	ATF/FME PALHOÇA	2 x 0	AABB (B)	25 : 20	25 : 20	0 : 0				
4		B	F	Class	ETCT/FME TUBARÃO	0 x 2	FORQUILHINHA (A)	17 : 25	18 : 25	0 : 0				
5		A	F	Class	ATF/FME PALHOÇA	2 x 0	ABV/BRAÇO DO NORTE	25 : 0	25 : 0	0 : 0				
6		B	F	Class	ETCT/FME TUBARÃO	0 x 2	FORQUILHINHA (B)	21 : 25	27 : 29	0 : 0				
Jogo	Hora	Grupo	Naipes	Fase	Equipes	x	Equipes	1o set	2o set	3o set				
8			F	CRUZ	AABB (B)	0 x 2	FORQUILHINHA (A)	13 : 25	9 : 25	0 : 0				
9			F	CRUZ	FORQUILHINHA (B)	0 x 2	ATF/FME PALHOÇA	22 : 25	21 : 25	0 : 0				
10			F	3o / 4o	AABB (B)	0 x 2	FORQUILHINHA (B)	22 : 25	16 : 25	0 : 0				
11			F	1º/2º	FORQUILHINHA (A)	2 x 0	ATF/FME PALHOÇA	28 : 28	25 : 15	0 : 0				

Sub 17 feminino

CLASSIFICAÇÃO GERAL SUB 17 FEMININO														
EQUIPES	Pontuação etapas			Jogos	Vitórias	Derrotas	Pontos totais	S E T S			P O N T O S			Ranking
	1ª	2ª	total					PRÓ	CON.	AVE	PRÓ	CON.	AVE	
FEPESE/VOLEI 5	9	9	18	6	6	0	12	12	0	INF	300	162	1,862	1ª
APAV FORQUILHINHA	9	9	18	6	6	0	12	12	1	12,000	314	182	1,726	2ª
AABB/SACA ESSA/FPOLIS A	9	9	18	6	6	0	12	12	1	12,000	311	211	1,474	3ª
AVT/FME TUBARÃO	9	7	16	6	5	1	11	11	4	2,760	332	285	1,166	4ª
AFT/FMEC PALHOÇA	5	9	14	6	3	3	9	7	6	1,167	280	270	1,037	5ª
GUARAVOLLEY	7	7	14	6	4	2	10	9	5	1,800	291	283	1,028	6ª
LIDERANÇA/SUL AMERICANA/FLORIPA	5	7	12	6	3	3	9	7	7	1,000	305	259	1,178	7ª
AABB/SACA ESSA/FPOLIS B	7	5	12	6	3	3	9	7	7	1,000	281	274	1,026	8ª
COLEGIAL	7	5	12	6	3	3	9	8	6	1,333	271	275	0,986	9ª
DME SOMBRIO	7	3	10	6	2	4	8	5	8	0,625	272	281	0,968	10ª
VOA MORRO DA FUMAÇA	3	7	10	6	2	4	8	4	10	0,400	236	309	0,764	11ª
DME ORLEANS	5	3	8	6	1	5	7	3	10	0,300	223	301	0,741	12ª
HERONDIANA VOLEI/SACA ESSA	3	5	8	6	2	4	8	4	10	0,400	225	318	0,708	13ª
CME BRAÇO DO NORTE	5	3	8	6	1	5	7	3	10	0,300	249	282	0,883	14ª
ADESA STO AMARO	3	3	6	6	0	6	6	1	12	0,083	185	316	0,686	15ª
CME DE SÃO LUDGERO	3	5	8	6	1	5	7	2	10	0,200	222	281	0,790	16ª

Final 17 feminino ouro

SUB 17 FEMININO FINAL OURO 02/11/24 - SEDE FEPESE													
GRUPO ÚNICO	Jogos	Vitórias	Derrotas	Pontos totais	S E T S			P O N T O S			Ranking		
					PRÓ	CON.	AVE	PRÓ	CON.	AVE			
FEPESE VOLEI 5	3	3	0	6	6	0	INF	151	113	1,336	1		
APAV/FORQUILHINHA	3	1	2	4	3	4	0,750	140	158	0,886	3		
AABB/SACA ESSA/FLORIANÓPOLIS	3	2	1	5	4	3	1,333	157	143	1,098	2		
AVT/FME TUBARÃO	3	0	3	3	0	6	0,000	116	150	0,773	4		

Final 17 feminino bronze

CAMPEONATO DE VOLEIBOL SUB 17 FEMINO-FINAL SEDE MORRO DA FUMAÇA													
GRUPO ÚNICO	Jogos	Vitórias	Derrotas	Pontos totais	S E T S			P O N T O S			Ranking		
					PRÓ	CON.	AVE	PRÓ	CON.	AVE			
VOA V MORRO DA FUMAÇA	3	0	3	3	3	6	0,600	176	184	0,957	4ª		
DME ORLEANS	3	3	0	6	6	2	3,000	181	162	1,117	1ª		
ADESA STO AMARO	3	2	1	5	4	4	1,000	159	159	1,000	2ª		
HERONDINA/AEHV/SACA ESSA	3	1	1	3	4	5	0,800	169	180	0,939	3ª		

Final 17 feminino prata

SUB 17 FEM - FINAL PRATA - SEDE PALHOÇA - DATA 26/10/2024																
CHAVE	A	Nave	F	Jogos	Vitórias	Derrotas	DIF. PONTOS	SETS			PONTOS			CLASSIF.		
								PRÓ	CON.	AVE	PRÓ	CON.	AVE			
1	ATF/FME PALHOÇA	2	0	2	2	2	2	4	0,500	112	126	0,889	3o			
2	AABB/SACA ESSA/FPOLIS	2	2	0	4	4	4	1	4,000	113	87	1,299	1o			
3	COLEGIAL	2	1	1	3	2	2	3	0,667	99	111	0,892	2o			
CHAVE	B	Nave	F	Jogos	Vitórias	Derrotas	DIF. PONTOS	SETS			PONTOS			CLASSIF.		
4	PMG/GUARAVOLLEY	2	2	0	4	4	4	1	4,000	113	96	1,177	1o			
5	LID/SUL A./FUCAS	2	1	1	3	3	3	3	1,000	115	114	1,009	2o			
6	DME SOMBRIO	2	0	2	2	1	4	0,250	85	113	0,841	3o				
Pos	Time	Clas	Time	Fase	Equipes	x	Equipes	1o set	2o set	3o set						
1	A	F	Class	*	AABB/SACA ESSA/FPOLIS	2	x	0	COLEGIAL	+	25	13	25	23	0	0
2	B	F	Class	*	LID/SUL A./FUCAS	2	x	1	DME SOMBRIO	+	25	17	22	25	15	10
3	A	F	Class	*	ATF/FME PALHOÇA	1	x	2	COLEGIAL	+	23	25	25	23	13	15
4	B	F	Class	*	PMG/GUARAVOLLEY	2	x	0	DME SOMBRIO	+	25	24	25	19	0	0
5	A	F	Class	*	ATF/FME PALHOÇA	1	x	2	AABB/SACA ESSA/FPOLIS	+	25	23	17	25	9	15
6	B	F	Class	*	PMG/GUARAVOLLEY	2	x	1	LID/SUL A./FUCAS	+	22	25	25	19	15	9
Pos	Time	Clas	Time	Fase	Equipes	x	Equipes	1o set	2o set	3o set						
7		F	CRUZ		COLEGIAL	0	x	2	GUARAVOLLEY		14	25	12	25	0	0
8		REF	CRUZ		LID/SUL AMERICANA/FUCAS	2	x	0	AABB/SACA ESSA		25	23	25	17	0	0
9		REF	3o / 4o		AABB/SACA ESSA	2	x	0	COLEGIAL		25	12	25	15	0	0
10		REF	1º/2º		GUARAVOLLEY	0	x	0	LID/SUL AMERICANA		25	22	21	25	13	15
CLASSIFICAÇÃO FINAL																
1o Lugar:	LIDERANCA /SUL AMERICANA /FUCAS															
2o Lugar:	GUARAVOLLEY															
3o Lugar:	AABB/SACA ESSA/FLORIANÓPOLIS															
4o Lugar:	COLEGIAL															
5o Lugar:	ATF/FME PALHOÇA															
6o Lugar:	DME SOMBRIO															

Sub 17 masculino

EQUIPES	Pontuação etapas			Jogos	Vitórias	Derrotas	Setos	S E T S			P O N T O S			Classificação
	1ª	2ª	total					PRÓ	CON.	AVE	PRÓ	CON.	AVE	
APAV/FORQUILHINHA	9	9	18	6	6	0	12	12	0	INF	300	182	1,648	1ª
ADESA/STO AMARO	9	9	18	6	6	0	12	12	0	INF	300	204	1,471	2ª
AVT/FME TUBARÃO	9	9	18	6	6	0	12	12	1	12,000	313	217	1,442	3ª
VOA MORRO DA FUMAÇA	7	7	14	6	4	2	10	8	5	1,600	280	242	1,157	4ª
ADVC CRIÇIÚMA	5	7	12	6	3	3	9	6	8	0,750	260	260	1,000	5ª
ADVIPOSTO LEÃO CME DE BRAÇO DO NORTE	7	5	12	6	3	3	9	6	6	1,000	250	255	0,980	6ª
AABB/SACA ESSA /FPOLIS	5	7	12	6	3	3	9	7	7	1,000	276	287	0,962	7ª
ATF/FME PALHOÇA	7	3	10	6	2	4	8	6	8	0,750	276	293	0,942	8ª
FEPESE VOLEI 5	5	5	10	6	2	4	8	5	8	0,625	261	285	0,916	9ª
DINAMICA	3	5	8	6	1	5	7	4	11	0,364	278	331	0,840	10ª
HERONDINA/SACA ESSA	3	3	6	6	0	6	6	0	12	0,000	201	307	0,655	11ª
CME DE ARMAZÉM	3	3	6	6	0	6	6	0	12	0,000	148	300	0,493	12ª

Final 17 masculino ouro

GRUPO ÚNICO	Jogos	Vitórias	Derrotas	Setos	S E T S			P O N T O S			Classificação
					PRÓ	CON.	AVE	PRÓ	CON.	AVE	
ADESA SANTO AMARO	2	2	0	4	6	0	INF	156	109	1,431	1ª LUGAR
APAV/FORQUILHINHA	2	1	1	3	3	3	1,000	124	134	0,925	2ª LUGAR
VOA MORRO DA FUMAÇA	2	1	1	3	3	5	0,600	166	186	0,892	3ª LUGAR
AVT/FME TUBARÃO	2	0	2	2	2	6	0,333	171	188	0,910	4ª LUGAR



LIGA VOLEIBOL DE SANTA CATARINA

www.ligavoleibol.com.br CNPJ 15.375.985/0001-07

amarildo@ligavoleibol.com.br Fone: (48) – 99947- 0277

Av. Santos Dumont, 631 Parque das Acácias – São Ludgero - SC



Final 17 masculino prata

CATEGORIA: SUB 17 ETAPA: FINAL PRATA SEDE: CRICIUMA DATA: 12/10

CHAVE	A	Nº de F	Jogos	Vitórias	Derrotas	TOTAL PONTOS	SETS			PONTOS			CLASSIF.
							PRÓ	CON.	AVE	PRÓ	CON.	AVE	
1	ADV CRICIUMA		2	0	1	1	3	4	0.750	93	117	0.795	2o
2	ATF PALHOÇA		2	2	0	4	4	1	4.000	121	104	1.163	1o
3	FEPESE VOLEI 5		2	0	1	1	2	4	0.500	93	86	1.081	3o

CHAVE	B	Nº de F	Jogos	Vitórias	Derrotas	TOTAL PONTOS	SETS			PONTOS			CLASSIF.
							PRÓ	CON.	AVE	PRÓ	CON.	AVE	
4	ABV BRAÇO DO NORTE		2	1	1	3	2	2	1.000	89	93	0.957	2o
5	AABB/SACA ESSA/FPOLIS		2	2	0	4	4	0	INF	100	68	1.471	1o
6	DINAMICA		2	0	2	2	0	4	0.000	72	100	0.720	3o

App	Host	Class	Phase	Fase	Equipes	x	Equipes	1o set	2o set	3o set			
1		A	F	Class	ATF PALHOÇA	2	FEPESE VOLEI 5	25	16	29	27	0	0
2		B	F	Class	AABB/SACA ESSA/FPOLIS	2	DINAMICA	25	16	25	13	0	0
3		A	F	Class	ADV CRICIUMA	2	FEPESE VOLEI 5	20	25	12	25	0	0
4		B	F	Class	ABV BRAÇO DO NORTE	2	DINAMICA	25	20	25	23	0	0
5		A	F	Class	ADV CRICIUMA	1	ATF PALHOÇA	25	27	27	25	9	15
6		B	F	Class	ABV BRAÇO DO NORTE	0	AABB/SACA ESSA/FPOLIS	19	25	20	25	0	0

App	Host	Class	Phase	Fase	Equipes	x	Equipes	1o set	2o set	3o set			
8			F	CRUZ	ATF FME PALHOÇA	2	ABV BRAÇO DO NORTE	23	25	25	20	15	12
9			F	CRUZ	AABB/SACA ESSA/FPOLIS	2	ADV CRICIUMA	25	20	25	19	0	0
10			F	3º / 4º	ABV BRAÇO DO NORTE	0	ADV CRICIUMA	20	25	19	25	0	0
11			F	1º / 2º	ATF/FME PALHOÇA	2	AABB/SACA ESSA/FPOLIS	25	20	25	17	0	0

CLASSIFICAÇÃO FINAL

1o Lugar:	AABB/SACA ESSA/FPOLIS
2o Lugar:	ATF/FME PALHOÇA
3o Lugar:	ADV CRICIUMA
4o Lugar:	ABV BRAÇO DO NORTE
5o Lugar:	FEPESE VOLEI 5
6o Lugar:	DINAMICA

Sub 19 masculino

EQUIPES	Pontuação etapas			Jogos	Vitórias	Derrotas	SETS	S E T S			P O N T O S			CLASSIF.
	1ª	2ª	total					PRÔ	CON.	AVE	PRÔ	CON.	AVE	
AABB/SACA ESSA/FPOLIS	9	9	18	6	6	0	12	12	3	4,000	347	261	1,330	1ª
ADESA/STO AMARO	7	9	16	6	5	1	11	11	2	5,600	308	204	1,510	2ª
FEPESE VOLEI 6	7	9	16	6	5	1	11	11	2	5,600	322	246	1,309	3ª
ATF/FMEC PALHOÇA	9	7	16	6	5	1	11	10	3	3,333	289	238	1,214	4ª
ETCT/AVT/FME TUBARÃO	9	7	16	6	5	1	11	10	3	3,333	288	252	1,143	5ª
IFSC	5	5	10	6	2	4	8	6	8	0,760	274	291	0,842	6ª
APAV/FORQUILHINHA	5	5	10	6	3	3	9	4	9	0,444	257	285	0,802	7ª
ADVC CRICIÚMA	3	7	10	6	2	4	8	5	10	0,600	284	300	0,847	8ª
DME SOMBRIO	7	3	10	6	2	4	8	4	9	0,444	249	300	0,830	9ª
VOA MORRO DA FUMAÇA	3	5	8	6	1	5	7	4	10	0,400	273	311	0,878	10ª
HERONDINA	5	3	8	6	1	5	7	3	10	0,300	245	308	0,795	11ª
A PAULO LOPES	3	3	6	6	0	6	6	0	12	0,000	228	300	0,760	12ª

Final 19 masculino prata

CHAVE	A	Naipes	F	Jogos	Vitórias	Derrotas	TOTAL PONTOS	SETS			PONTOS			CLASSIF.
								PRÔ	CON.	AVE	PRÔ	CON.	AVE	
1	ETCT TUBARÃO			2	2	0	4	4	1	4,000	106	96	1,104	1o
2	ADVC CRICIÚMA			2	1	1	3	3	2	1,500	106	89	1,191	2o
3	DME SOMBRIO			2	0	2	2	0	4	0,000	74	101	0,733	3o

CHAVE	B	Naipes	F	Jogos	Vitórias	Derrotas	TOTAL PONTOS	SETS			PONTOS			CLASSIF.
								PRÔ	CON.	AVE	PRÔ	CON.	AVE	
4	IFSC			2	1	1	3	2	3	0,667	106	109	0,972	2o
5	APAV/FORQUILHINHA			2	2	0	4	4	0	INF	105	97	1,082	1o
6	VOA MORRO DA FUMAÇA			2	0	2	2	1	4	0,250	104	109	0,954	3o

Jogo	Hora	Class	Naipes	Fare	Equipes	x	Equipes	Box	2 set	3 set	
1		A	F	Class 2	ADVC CRICIÚMA	2	x 0	DME SOMBRIO	2	25 13	24 22 0 0
2		B	F	Class 5	APAV/FORQUILHINHA	2	x 0	VOA MORRO DA FUMAÇA	2	26 24	26 24 0 0
3		A	F	Class 1	ETCT TUBARÃO	2	x 0	DME SOMBRIO	2	25 14	27 25 0 0
4		B	F	Class 1	IFSC	2	x 1	VOA MORRO DA FUMAÇA	2	17 25	25 18 15 13
5		A	F	Class 1	ETCT TUBARÃO	2	x 1	ADVC CRICIÚMA	2	14 25	25 20 15 12
6		B	F	Class 4	IFSC	0	x 2	APAV/FORQUILHINHA	2	24 26	25 27 0 0

Jogo	Hora	Class	Naipes	Fare	Equipes	x	Equipes	Box	2 set	3 set
7			F	CRUZ	ETCT/TUBARÃO	2	x 0	IFSC	25	21 25 18 0 0
8			var	CRUZ	ADVC	0	x 0	APAV/FORQUILHINHA	25	10 25 22 0 0
9			var	3º / 4º	IFSC	1	x 2	APAV/FORQUILHINHA	23	25 25 22 12 15
10			var	1º/2º	ETCT/TUBARÃO	2	x 1	ADVC	28	26 23 25 15 12

Final 19 masculino ouro

CLASSIFICAÇÃO FINAL SERIE OURO SUB 19 MASC - 05.10.2024													
GRUPO ÚNICO	Jogos	Vitórias	Derrotas	DIFERENÇA	S E T S			P O N T O S			CLASSIFICAÇÃO		
					PRÓ	CON.	AVE	PRÓ	CON.	AVE			
AABB/SACA ESSA/FPOLIS	2	2	0	4	6	1	6,000	170	149	1,141	1ª		
FEPESE VOLEI 5	2	1	1	3	4	4	1,000	178	177	1,006	2ª		
ADESA STO AMARO	2	1	1	3	4	4	1,000	179	175	1,023	3ª		
ATF/FME PALHOÇA	2	0	2	2	1	6	0,167	146	172	0,849	4ª		

Sub 19 feminino

EQUIPES	Pontuação etapas			Jogos	Vitórias	Derrotas	DIFERENÇA	S E T S			P O N T O S			CLASSIFICAÇÃO
	1ª	2ª	total					PRÓ	CON.	AVE	PRÓ	CON.	AVE	
FEPESE VOLEI 5	9	9	18	6	6	0	12	12	0	INF	310	201	1,542	1ª
ATF/FMEC PALHOÇA	9	7	16	6	5	1	11	10	3	3,333	301	224	1,344	2ª
LIDERANÇA/SUL AMERICANA/FLORIPA	7	9	16	6	7	2	16	10	2	5,000	296	238	1,244	3ª
APAV/FORQUILHINHA	7	7	14	6	3	3	9	8	6	1,333	286	269	1,063	4ª
GUARAMIRIM/SACA ESSA	5	5	10	6	2	4	8	6	8	0,750	277	278	0,996	5ª
AVT/FME TUBARÃO	5	5	10	6	2	4	8	4	8	0,500	248	269	0,922	6ª
AABB/SACA ESSA/FPOLIS	3	3	6	6	0	6	6	0	12	0,000	216	300	0,720	7ª
HERONDINA SACA ESSA	3	3	6	6	0	6	6	1	12	0,083	160	315	0,508	8ª

Final 19 feminino ouro

CLASSIFICAÇÃO FINAL SERIE OURO SUB 19 FEM - 05.10.2024														
GRUPO ÚNICO				Jogos	Vitórias	Derrotas	DIFERENÇA	S E T S			P O N T O S			CLASSIFICAÇÃO
EQUIPE 1	EQUIPE 2	EQUIPE 3	EQUIPE 4					PRÓ	CON.	AVE	PRÓ	CON.	AVE	
FEPESE VOLEI 5				3	3	0	6	6	2	3,000	172	152	1,132	1
ATF/FME PALHOÇA				3	0	3	3	2	6	0,333	146	164	0,890	4
LIDERANÇA SUL AMERICANA				3	2	1	5	5	2	2,500	159	129	1,233	2
APAV/FORQUILHINHA				3	1	2	4	2	5	0,400	124	156	0,795	3

Final 19 feminino prata

FINAL SUB 19 FEMININO - SÉRIE PRATA														
GRUPO ÚNICO				Jogos	Vitórias	Derrotas	DIFERENÇA	S E T S			P O N T O S			CLASSIFICAÇÃO
EQUIPE 1	EQUIPE 2	EQUIPE 3	EQUIPE 4					PRÓ	CON.	AVE	PRÓ	CON.	AVE	
AABB				3	3	0	6	6	0	INF	150	109	1,376	1ª
TUBARÃO				3	1	2	4	2	5	0,400	135	147	0,918	3ª
GUARAVOLLEY				3	2	1	5	4	2	2,000	137	114	1,202	2ª
HERONDINA				3	0	3	3	1	6	0,167	107	159	0,673	4ª

Metropolitano adulto feminino

CLASSIFICAÇÃO GERAL METROPOL FEMININO														
EQUIPES	Pontuação etapa			Jogos	Vitórias	Derrotas	Setos	S E T S			P O N T O S			Ranking
	1ª	2ª	total					PRÓ	CON.	AVE	PRÓ	CON.	AVE	
Liderança/Sul Americana/Fpolis	9	7	16	6	5	1	11	11	2	5,500	304	229	1,328	1ª
Atena	7	9	16	6	5	1	11	11	4	2,760	321	264	1,216	2ª
CME Braço do Norte	7	9	16	6	5	1	11	10	4	2,500	318	275	1,196	3ª
AVT/FME Tubarão/Univinte	9	5	14	6	4	2	10	8	5	1,800	270	254	1,083	4ª
AABB/Master/Saca Essa	5	7	12	6	3	3	9	11	6	1,833	294	245	1,200	5ª
ATF/FMEC Palhoça	5	5	10	6	2	4	8	4	8	0,600	273	168	1,628	6ª
AABB/Base/Saca Essa	3	3	6	6	0	6	6	1	12	0,083	210	300	0,700	7ª
Liderança/Sul Americana/Base	3	3	6	6	0	6	6	0	12	0,000	153	300	0,510	8ª

Final adulto Metropolitano feminino

CAMPEONATO DE VOLEIBOL METROPOLITANO FEMININO - FINAL - SEDE:FUCAS - 07/08/2024													
GRUPO ÚNICO	Jogos	Vitórias	Derrotas	Setos	S E T S			P O N T O S			Ranking		
					PRÓ	CON.	AVE	PRÓ	CON.	AVE			
LIDERANÇA/SUL AMERIC./FUCAS/FPOLIS	3	2	1	5	5	3	1,667	168	137	1,213	1ª		
ATENA	3	2	1	5	5	4	1,250	169	175	0,966	3ª		
CME DE BRAÇO DO NORTE	3	2	1	5	5	4	1,250	178	167	1,066	2ª		
AVT/FME TUBARÃO/UNIVINTE	3	0	3	3	2	6	0,333	135	169	0,799	4ª		

Metropolitano adulto masculino

CLASSIFICAÇÃO GERAL METROPOLITANO MASCULINO													
EQUIPES	Jogos	Vitórias	Derrotas	Setos	S E T S			P O N T O S			Ranking		
					PRÓ	CON.	AVE	PRÓ	CON.	AVE			
AP LOPES	6	6	0	12	12	1	12,000	313	262	1,195	1ª		
ADESA/STO AMARO	6	5	1	11	10	3	3,333	301	284	1,060	2ª		
AABB/SACA ESSA/FPOLIS	6	4	2	10	9	4	2,250	303	279	1,086	3ª		
PALHOÇA/ATF/FMEC	6	3	3	9	6	7	0,857	264	304	0,868	4ª		
CAPOEIRÃO	6	2	4	8	4	9	0,444	296	264	1,121	5ª		
FEPESE/VOLEI 5	6	1	5	7	4	10	0,400	289	320	0,903	6ª		
ADV CRICIÚMA	6	0	6	6	1	12	0,083	259	312	0,830	7ª		

Final Metropolitano Adulto masculino

METROPOLITANO MASCULINO - 28/07													
GRUPO ÚNICO	Jogos	Vitórias	Derrotas	Pontos	S E T S			P O N T O S			Classificação		
					PRÓ	CON.	AVE	PRÓ	CON.	AVE			
PAULO LOPES	2	1	1	3	2	3	0,667	108	116	0,931	2º		
PALHOÇA	2	1	1	3	3	2	1,500	125	116	1,078	3º		
AABB	2	0	2	2	1	4	0,250	102	126	0,810	4º		
ADESA	2	2	0	4	4	1	4,000	117	94	1,245	1º		

Integração adulto feminino

Classificação final

GRUPO ÚNICO	Jogos	Vitórias	Derrotas	Pontos	S E T S			P O N T O S			Classificação
					PRÓ	CON.	AVE	PRÓ	CON.	AVE	
BOLA BRANCA	4	2	2	6	6	4	1,500	202	198	1,020	3º
FENIX VOLEI	4	3	1	7	6	3	2,000	189	166	1,199	2º
FOMAS	4	2	2	6	4	5	0,800	190	202	0,941	4º
PINCAS	4	0	4	4	1	8	0,125	164	218	0,752	6º
SUBLIME	4	1	3	5	2	6	0,333	162	190	0,853	5º
VOLEI IÇARA	4	4	0	8	8	1	8,000	210	153	1,373	1º

Super liga adulta masculina

CLASSIFICAÇÃO GERAL - SUPER LIGA MASCULINA														
GRUPO ÚNICO	Pontuação etapas			Jogos	Vitórias	Derrotas	Pontos	S E T S			P O N T O S			Classificação
	1º	2º	total					PRÓ	CON.	AVE	PRÓ	CON.	AVE	
ADV CRICIÚMA	9	9	18	4	4	0	8	8	0	INF	200	151	1,325	1º
ATF/FME PALHOÇA	9	7	16	4	3	1	7	7	3	2,333	220	149	1,477	2º
FIAT DUNA/ARARANGUÁ	7	9	16	4	3	1	7	6	3	2,000	202	159	1,270	3º
FEPESE VOLEI 5	7	7	14	4	2	2	6	5	4	1,250	192	181	1,061	4º
FME TUBARÃO	5	0	5	4	0	2	2	0	4	0,000	139	200	0,695	6º
HARPIA	5	5	10	4	0	4	4	0	8	0,000	87	200	0,435	6º



LIGA VOLEIBOL DE SANTA CATARINA

www.ligavoleibol.com.br CNPJ 15.375.985/0001-07

amarildo@ligavoleibol.com.br Fone: (48) – 99947- 0277

Av. Santos Dumont, 631 Parque das Acácias – São Ludgero - SC



Final Super Liga adulta masculina

SUPER LIGA DE SANTA CATARINA - MASCULINO - FINAL - SEDE:CRICIUMA - 10/11												
GRUPO ÚNICO	Jogos	Vitórias	Derrotas	Setos	SETS			PONTOS			Classificação	
					PRÓ	CON.	AVE	PRÓ	CON.	AVE		
ATF/FME PALHOÇA	3	3	0	6	6	0	INF	157	136	1.154	1º	
ADVC	3	2	1	5	4	2	2.000	154	118	1.305	2º	
FIAT DUNA ARARANGUÁ	3	1	2	4	2	4	0.500	125	137	0.912	3º	
FEPESE VOLEI 5	3	0	3	3	0	6	0.000	105	150	0.700	4º	

Super liga adulta feminina

CLASSIFICAÇÃO GERAL - SUPER LIGA ADULTA FEMININA														
EQUIPES	Pontuação etapas			Jogos	Vitórias	Derrotas	Setos	SETS			PONTOS			Classificação
	1º	2º	total					PRÓ	CON.	AVE	PRÓ	CON.	AVE	
SUL AMERICANA/FUCAS/FLORIPA	9	9	18	4	4	0	8	8	1	8.000	213	125	1.704	1º
DINAMICA	7	9	16	4	3	1	7	8	4	2.000	197	193	1.021	2º
CME DE SÃO LUDGERO	9	7	16	4	3	1	7	7	4	1.750	231	196	1.179	3º
VOLEI IÇARA	9	7	16	4	2	2	6	4	4	1.000	199	218	0.913	4º
MDV IÇARA	7	7	14	4	2	2	6	5	6	0.833	200	219	0.913	6º
ATF/FME PALHOÇA	5	7	12	4	1	3	5	2	6	0.333	162	193	0.839	5º
ADVANCE VOLLEYBALL CRICIUMA	5	5	10	4	0	4	4	2	8	0.250	193	231	0.836	7º
EQUIPE DE MILHOES/DME ORLEANS	5	5	10	4	0	4	4	3	8	0.375	188	239	0.787	8º

Final Super liga adulta feminina ouro

A	Jogos	Vitória	Derrotas	Setos	SETS			PONTOS			Classificação
					PRÓ	CON.	AVE	PRÓ	CON.	AVE	
DINÂMICA	2	1	1	3	2	2	1.000	88	84	1.048	2º
CME SÃO LUDGERO	2	2	0	4	4	0	INF	50	60	0.833	1º
VÓLEI IÇARA	2	0	2	2	0	4	0.000	56	50	1.120	3º

Final Super liga adulta feminina prata

SUPER LIGA ADULTA FEMININA - FINAL SERIE PRATA - LOCAL: IÇARA - 03/10												
GRUPO ÚNICO	Jogos	Vitórias	Derrotas	Setos	SETS			PONTOS			Classificação	
					PRÓ	CON.	AVE	PRÓ	CON.	AVE		
ATF/FME PALHOÇA	3	3	0	6	6	0	INF	152	113	1.345	1º	
DME ORLEANS	3	2	1	5	4	3	1.333	153	133	1.150	2º	
MDV IÇARA	3	1	2	4	2	5	0.400	121	163	0.742	3º	
ADVANCE/CRICIUMA	3	0	3	3	2	6	0.333	146	163	0.896	4º	

Fotos das equipes campeões por categoria de 2024



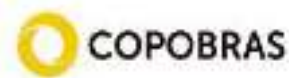


LIGA VOLEIBOL DE SANTA CATARINA

www.ligavoleibol.com.br CNPJ 15.375.985/0001-07

amarildo@ligavoleibol.com.br Fone: (48) – 99947- 0277

Av. Santos Dumont, 631 Parque das Acácias – São Ludgero - SC



AVOFEL/LAGES
CAMPEÃO SUB 14 SÉRIE OURO



AABB/SACA ESSA/FPOLIS
CAMPEÃO SUB 14 SÉRIE PRATA



AVOFEL/LAGES
CAMPEÃO SUB 15 REGIÃO 2



APAV/FORQUILHINHA
CAMPEÃO SUB 15 REGIÃO 1



AVOFEL/LAGES
CAMPEÃO SUB 15 SÉRIE OURO



ELASE
CAMPEÃO SUB 15 SÉRIE OURO

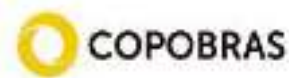


LIGA VOLEIBOL DE SANTA CATARINA

www.ligavoleibol.com.br CNPJ 15.375.985/0001-07

amarildo@ligavoleibol.com.br Fone: (48) – 99947- 0277

Av. Santos Dumont, 631 Parque das Acácias – São Ludgero - SC



ETCT/TUBARÃO
CAMPEÃO SUB 15 SÉRIE PRATA



ELASE
CAMPEÃO SUB 16 SÉRIE OURO



APAV /FORQUILHINHA
CAMPEÃO SUB 16 SÉRIE PRATA



VOLEI 5/FPOLIS
CAMPEÃO SUB 17 SÉRIE OURO



LIDERANÇA/SUL AMERICANA/FUCAS
CAMPEÃO SUB 17 SÉRIE PRATA



DME ORLEANS
CAMPEÃO SUB 17 SÉRIE BRONZE

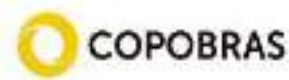


LIGA VOLEIBOL DE SANTA CATARINA

www.ligavoleibol.com.br CNPJ 15.375.985/0001-07

amarildo@ligavoleibol.com.br Fone: (48) – 99947- 0277

Av. Santos Dumont, 631 Parque das Acácias – São Ludgero - SC



ADESA/SUL AMERICANA
CAMPEÃO SUB 17 SÉRIE OURO



ATF/FMEC PALHOÇA
CAMPEÃO SUB 17 SÉRIE PRATA



VOLEI 5/FPOLIS
CAMPEÃO SUB 19 SÉRIE OURO



AABB/SACA ESSA FPOLIS
CAMPEÃO SUB 19 SÉRIE PRATA



AABB/SACA ESSA/FPOLIS/FPOLIS
CAMPEÃO SUB 19 SÉRIE OURO



ETCT TUBARÃO
CAMPEÃO SUB 19 SÉRIE PRATA

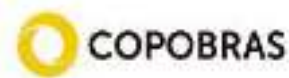


LIGA VOLEIBOL DE SANTA CATARINA

www.ligavoleibol.com.br CNPJ 15.375.985/0001-07

amarildo@ligavoleibol.com.br Fone: (48) – 99947- 0277

Av. Santos Dumont, 631 Parque das Acácias – São Ludgero - SC



PALHOÇA/ATF/FMEC
CAMPEÃO SUPER LIGA ADULTA
SÉRIE PRATA



CME DE SÃO LUDGERO
CAMPEÃO SUPER LIGA ADULTA
SÉRIE OURO



PALHOÇA/ATF/FMEC
CAMPEÃO SUPER LIGA ADULTA



LIDERANÇA/SUL AMERICANA/FUCAS
CAMPEÃO METROPOLITANO



ADESA/STO AMARO
CAMPEÃO METROPOLITANO



VOLEI IÇARA
CAMPEÃO INTEGRAÇÃO

Eficiência de 2024

Na finalização de uma categoria de base, que compreende as desde o sub 12 ao sub 19, cada equipe recebeu uma pontuação, definindo assim o melhor desempenho da temporada.

TROFÉU MELHOR EFICIÊNCIA FEMININO 2024									
Nº	Equipes	19	17	15	14	13	12	Total	Cla
1	Fepese/Volei 5	25	25	10	18	10	8	96	1º
2	Avofel			25	25	25	18	93	2º
3	Apav/Forquilha	15	15	15	15	12	4	76	3º
4	AABB/Saca Essa/Fpolis	10	18	18	10	4		60	4º
5	Elase			6	8	18	25	57	5º
6	AVT/FME Tubarão	6	12	1	4	15	15	53	6º
7	Liderança/Sul Americana/Fucas	18	10	8				36	7º
8	CME São Ludgero		1	3	12	8	10	34	8º
9	FMEC/ATF Palhoça	12	4	1	2			19	9º
10	DME Jaguaruna			12	1		6	19	10º
11	Marista					6	12	18	11º
12	Guaravolley/Guaramirim	8	8					16	12º
13	Herondina	4	1	1	1	1	2	10	13º
14	Orleans		2		6	1		9	14º
15	VOA Volei M. Fumaça		1	4	1	1	1	8	15º
16	Colegial		6					6	16º
17	DME Sombrio		3					3	17º
18	CME Braço do Norte			1	1	1		3	18º
19	CME de Armazém			1	1	1		3	18º
20	Adesa/Sto Amaro		1					1	19º
21	Dinamica		1					1	19º

TROFÉU MELHOR EFICIÊNCIA MASCULINO 2024

Nº	Equipes	19	17	16	15	14	Total	Cla
1	Apav/Forquilha	6	18	10	18	25	77	1º
2	Sto Amaro/Adesa	15	25	12		15	67	2º
3	VOA Volei M. Fumaça	3	15	18	12	8	56	3º
4	Elase			25	25		50	4º
5	AABB/Saca Essa/Fpolis	25	8	15			48	5º
6	FME Tubarão/ETCT	10	12		10	12	44	6º
7	FMEC/ATF Palhoça	12	10	8	8		38	7º
8	Postos Leão/B. Norte		4	6	3	18	31	8º
9	Fepese/Volei 5	18	2		1		21	9º
10	Herondina	1	1	4	15		21	10º
11	Rio Fortuna				6	10	16	11º
12	ADVC Criciúma	8	6	2			16	12º
13	IFSC	4					4	13º
14	AV Lages				4		4	
15	Armazém			3			3	15º
16	DME Sombrio	2					2	16º
17	A Paulo Lopes	1					1	17º
18	Dinamica		1				1	



LIGA VOLEIBOL DE SANTA CATARINA

www.ligavoleibol.com.br CNPJ 15.375.985/0001-07
amarildo@ligavoleibol.com.br Fone: (48) – 99947- 0277

Av. Santos Dumont, 631 Parque das Acácias – São Ludgero - SC



Almoço de encerramento com entrega do prêmio de melhores do ano

Ao final das competições, a Liga promove um almoço de confraternização, com a entrega dos prêmios de melhores do ano.

Neste ano o evento foi realizado na Associação dos Funcionário da Incoplast, AFAI e contou com a presença de técnicos, atletas, pais, amigos, dirigentes de clubes, patrocinadores e arbitragem.



APAV/FORQUILHINHA

TROFÉU EFICIÊNCIA CATEGORIAS DE BASE MASC



VOLEI 5/FLORIPA

TROFÉU EFICIÊNCIA CATEGORIAS DE BASE FEM



LIGA VOLEIBOL DE SANTA CATARINA

www.ligavoleibol.com.br CNPJ 15.375.985/0001-07

amarildo@ligavoleibol.com.br Fone: (48) – 99947- 0277

Av. Santos Dumont, 631 Parque das Acácias – São Ludgero - SC



Troféu excelência em voleibol

O troféu "EXCELENCIA EM VOLEIBOL" é dado aos profissionais que se destacaram ao longo dos anos, pelos serviços prestados e são eles, dignos de honra e mérito, por feitos em nosso cenário esportivo na modalidade de voleibol. Estes profissionais, se destacam, pela sua dedicação e empenho ao voleibol, pois eles são a estrutura que molda uma parte vital da Liga.

Greysian Biz Elias, coordenadora e técnica do projeto AVT Tubarão, foi a escolhida deste ano.



GREYSIAN BIZ ELIAS FELISBERTO
TROFÉU EXCELENCIA EM VOLEIBOL 2024

Atletas destaques de 2024

Em cada categoria foram escolhidos os melhores jogadores e jogadoras de 2024, recebendo os troféus em suas respectivas categorias.

Categoria	Melhor jogador/jogadora	Melhor levantador/levantadora	Melhor libero
Sub 19 masc ouro	Francisco Lentz Marcon AABB/Saca Essa/Fpolis	Mateus Porfírio Fepese Vôlei 5	Nicollas do C. de Matos Adesa/Sto Amaro
Sub 19 masc prata	Pedro Emanuel Alexi ADVC Criciúma	Richard da Silva Ribeiro ADVC Criciúma	Felipe Demétrio da Costa ETCT/FME Tubarão
Sub 19 fem ouro	Barbara Testoni Fepese Volei 5	Amanda Eich Fepese Volei 5	Gabriela Fernandes ATF/FME Palhoça
Sub 19 fem prata	Barbara Luciano Junkes AABB/Saca Essa/Fpolis	Amáble Ruziki Garreis Guaravolley	Isabela dos Santos – Guaravolley
Sub 17 masc ouro	Marcos Veronez Bonfim Apav/Forquilha	Gabriel Neuhaus Turnes Adesa/Sto Amaro	Gabriel G. A. Trevisan Adesa/Sto Amaro
Sub 17 masc prata	Cesar R. P. Machado ATF/FME Palhoça	Gabriel F. dos Santos AABB/Saca Essa/Fpolis	João F. B. da Silva Ramos ATF/FME Palhoça
Sub 17 fem ouro	Giovana Menegazzo Fepese Volei 5	Amanda Eich Fepese Volei 5	Iris s. Santos F Dávila Apav/Forquilha
Sub 17 fem prata	Isadora Soares Guaravolley	Amabile Ruziki Guaravolley	Lana Kalfeltz G. Paredes Liderança/Sul Amer/Fucas

Categoria	Melhor jogador/jogadora	Melhor jogador/jogadora
Sub 16 masc ouro	Pedro Henrique S. da Silva Elase	Gabriel Silvestre Feliciano Voa Morro da Fumaça
Sub 16 masc prata	Erick Pezzi Apav/Forquilha	Caio Nedel ATF/FME Palhoça
Sub 15 masc ouro	Felipe Reimann Duarte Elase	Alberto Artur Manenti Apav/Forquilha
Sub 15 masc prata	Enzo Luciano Machado ETCT Tubarão	
Sub 15 fem ouro	Isabela Luiza Grigol Ermel Avofel	Lais Antunes Maciel AABB/Saca Essa/Fpolis
Sub 15 fem prata	Giovana Menegazzo Fepese/Volei 5	Luana Sampaio Liderança/Sul Americana/Fucas
Sub 14 fem ouro	Valentina Franklin Pereira Avofel	Kamily Weber Fepese Volei 5
Sub 14 fem prata	Rafaela Rauba Potopava Elase	Isadora Pagnan AABB Saca Essa Fpolis
Sub 14 masc ouro	Luiz M. Santos de Barros Apav/Forquilha	Klaus Niehues Matos ABV Braço do Norte
Sub 13 fem ouro	Bruna da Silva Ferreira Elase	Isabela Ermel Avofel
Sub 13 fem prata	Luiza Spirele Cardoso São Ludgero	Maria Clara Costa Fepese Volei 5
Sub 12 fem ouro	Thaís H. Pereira Paes Avofel	Letícia K. dos Santos Elase
Sub 12 fem prata	Laura Volpato Philippi CME São Ludgero	Amália Cunha Fepese/Volei 5



LIGA VOLEIBOL DE SANTA CATARINA

www.ligavoleibol.com.br CNPJ 15.375.985/0001-07

amarildo@ligavoleibol.com.br Fone: (48) – 99947- 0277

Av. Santos Dumont, 631 Parque das Acácias – São Ludgero - SC



Fotos encerramento da liga



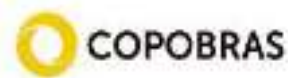


LIGA VOLEIBOL DE SANTA CATARINA

www.ligavoleibol.com.br CNPJ 15.375.985/0001-07

amarildo@ligavoleibol.com.br Fone: (48) – 99947- 0277

Av. Santos Dumont, 631 Parque das Acácias – São Ludgero - SC

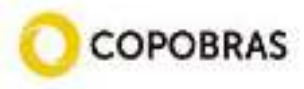




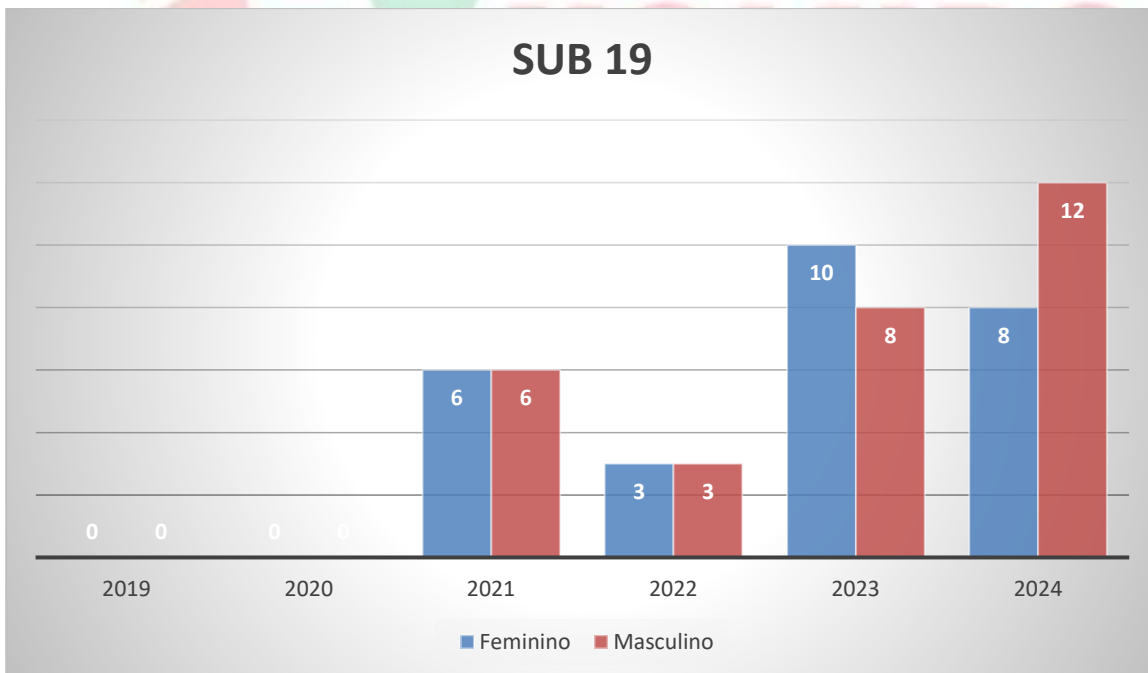
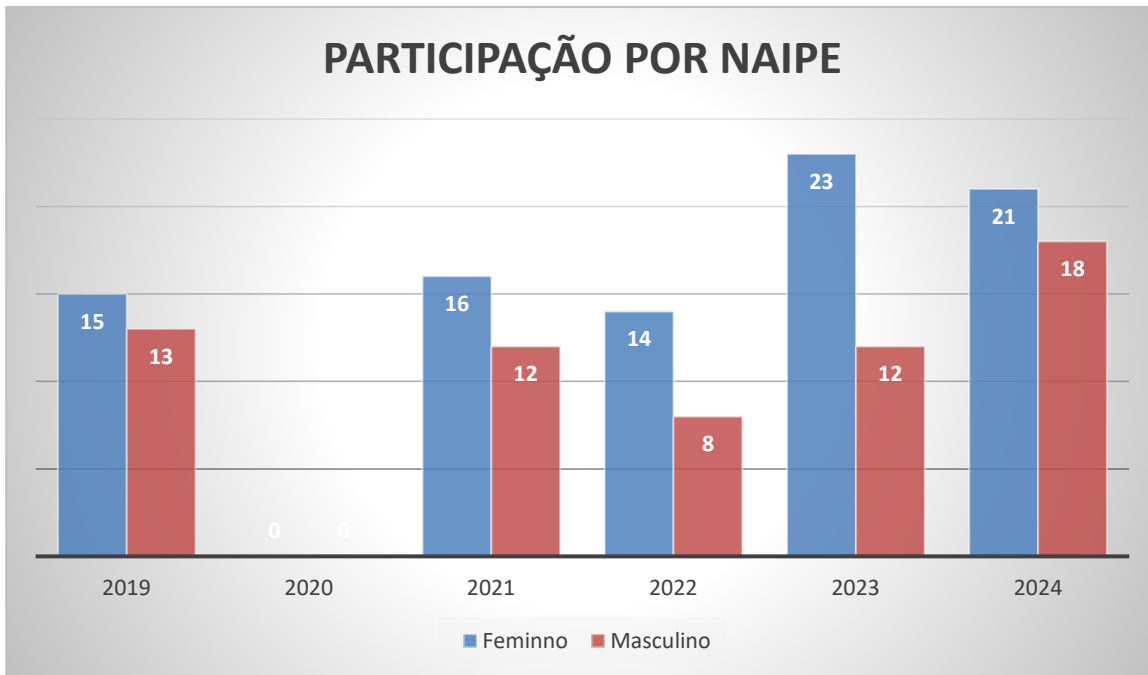
LIGA VOLEIBOL DE SANTA CATARINA

www.ligavoleibol.com.br CNPJ 15.375.985/0001-07
amarildo@ligavoleibol.com.br Fone: (48) – 99947- 0277

Av. Santos Dumont, 631 Parque das Acácias – São Ludgero - SC



Gráficos de participação





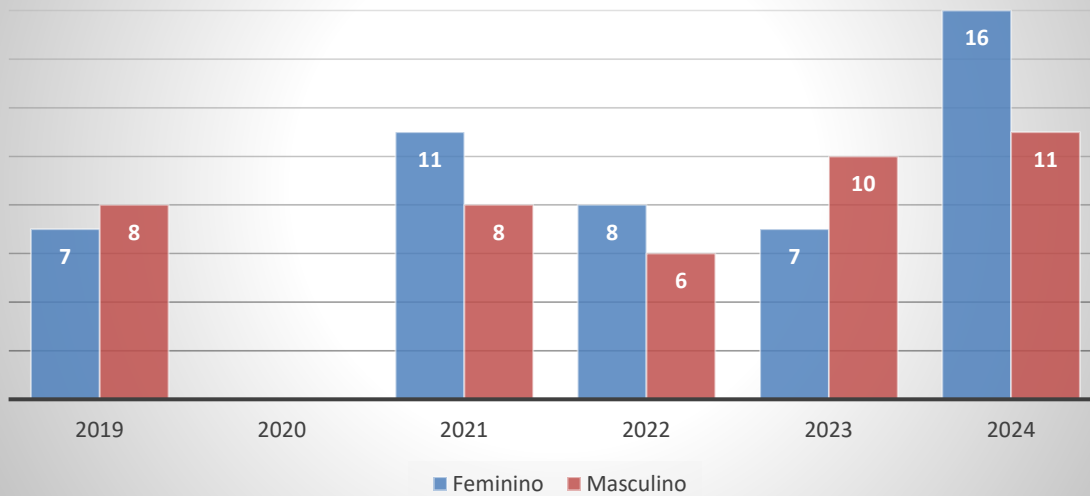
LIGA VOLEIBOL DE SANTA CATARINA

www.ligavoleibol.com.br CNPJ 15.375.985/0001-07
amarildo@ligavoleibol.com.br Fone: (48) – 99947- 0277

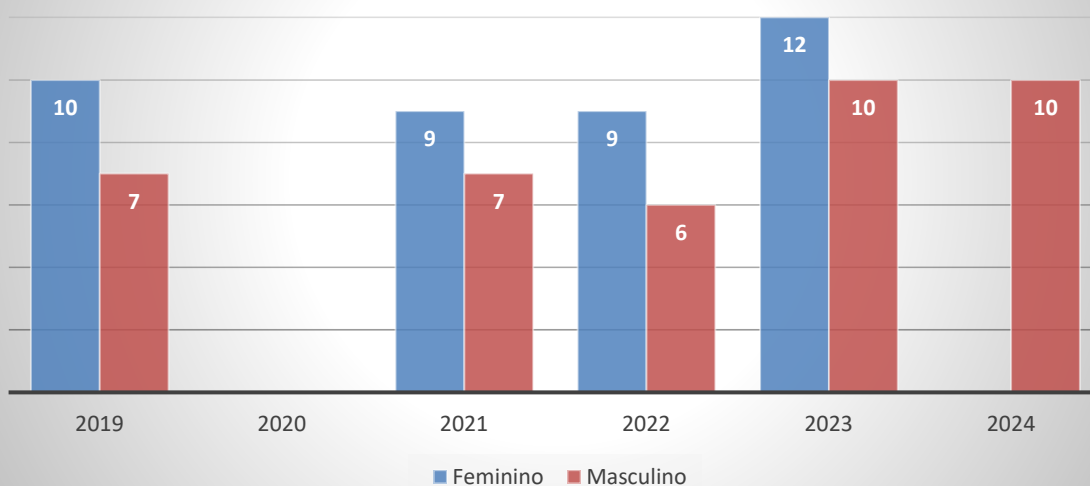
Av. Santos Dumont, 631 Parque das Acácias – São Ludgero - SC



SUB 17



SUB 16





LIGA VOLEIBOL DE SANTA CATARINA

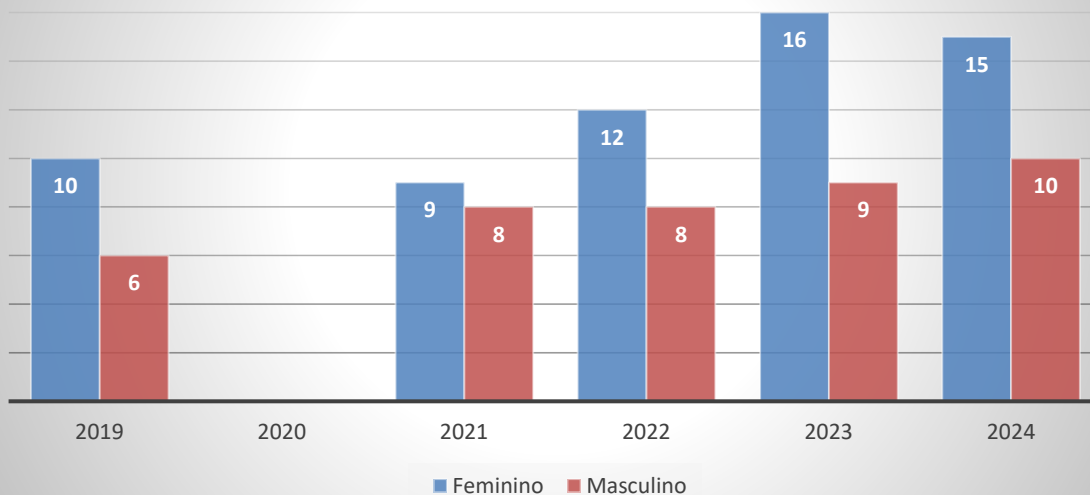
www.ligavoleibol.com.br CNPJ 15.375.985/0001-07

amarildo@ligavoleibol.com.br Fone: (48) – 99947- 0277

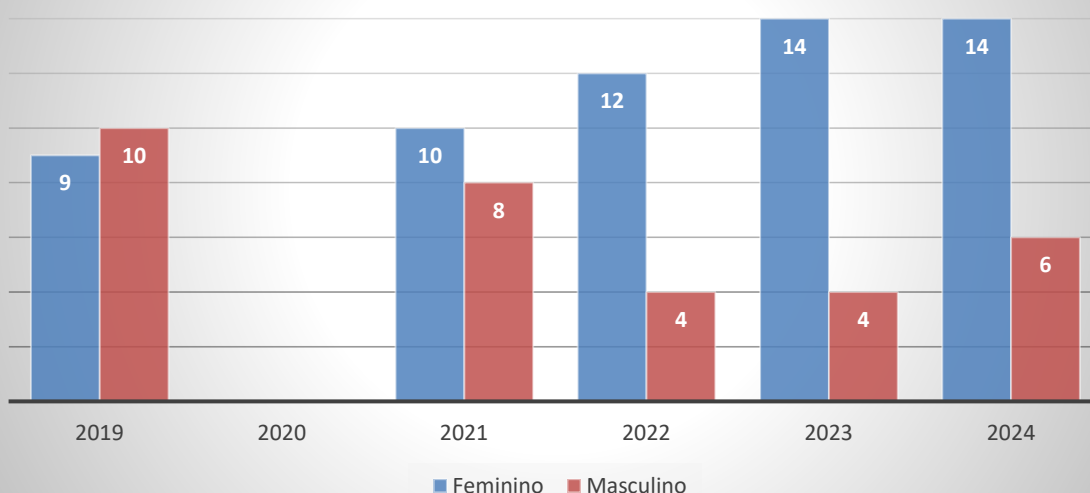
Av. Santos Dumont, 631 Parque das Acácias – São Ludgero - SC



SUB 15



SUB 14





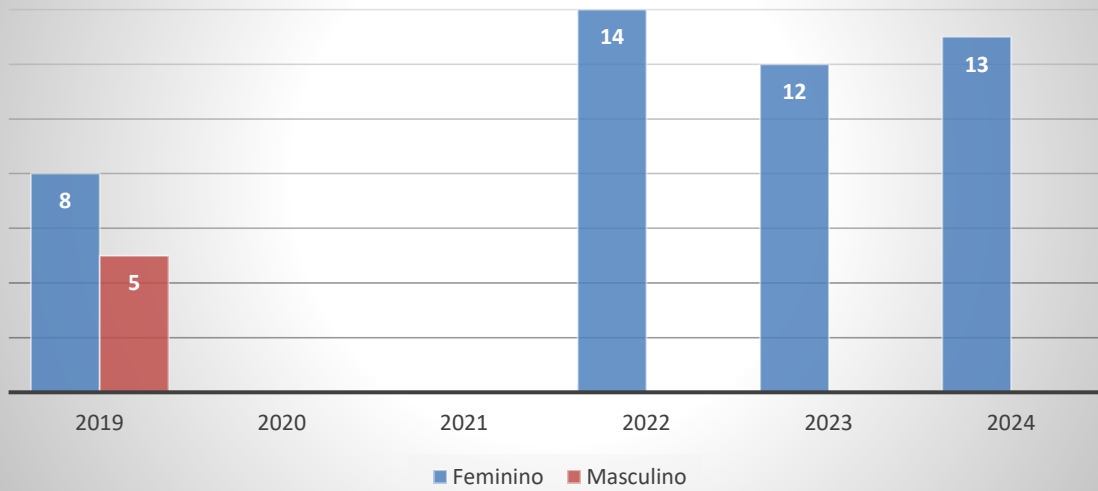
LIGA VOLEIBOL DE SANTA CATARINA

www.ligavoleibol.com.br CNPJ 15.375.985/0001-07
amarildo@ligavoleibol.com.br Fone: (48) – 99947- 0277

Av. Santos Dumont, 631 Parque das Acácias – São Ludgero - SC



SUB 13



SUB 12

